

LAMPIRAN

Lampiran 1 Catatan Pembimbing



CATATAN BIMBINGAN SKRIPSI




Nama Mahasiswa : Rosi Ristiani






NIM : AK.1.17.035


**Judul Skripsi : PENGARUH TEKNIK AKUPRESUR
TERHADAP RESPON NYERI PADA IBU
BERSALIN KALA I FASE AKTIF:
*LITERATURE REVIEW***

Pembimbing Utama : Ingrid Dirgahayu, S.Kp., M.KM

No	Hari/Tanggal	Catata Pembimbing	Paraf Pembimbing
1.	Jumat, 25/12/20	Acc judul (Cek ke kampus takut ada kesamaan) (Bu inggrid)	
2.	Jumat, 08/1/21	Revisi BAB 1: -Uraikan nyeri ke dampak nyeri -Jelaskan penatalaksanaan nyeri	

		<ul style="list-style-type: none"> - Paragraf WHO dipindahkan ke paragraph atas - Perbaiki bagian manfaat 	
3.	Sabtu, 30/1/21	<p>BAB I</p> <ul style="list-style-type: none"> - Bahasa asing dimiringkan - Hilangkan data WHO <p>BAB II</p> <ul style="list-style-type: none"> - Hilangkan teknik alami - Jangan terlalu banyak menjabarkan 	
4.	Rabu, 24/02/21	<p>BAB II</p> <ul style="list-style-type: none"> - Tambahkan judul pada bagan 	
5.	Senin, 06/03/21	<p>BAB IV</p> <ul style="list-style-type: none"> - Jelaskan JBI lebih rinci - Lengkapi dapus 	

		- Buat draf lengkap	
6.	Rabu, 17/03/21	- Perbaiki daftar isi - Perbaiki penulisan	
7.	Selasa, 23/03/21	- Ubah form JBI ke B.Indonesia - ACC UP	
8.	Sabtu, 08/05/21	- Ganti variable	
9.	Jumat, 04/06/21	- Pembahasan dibab 5 dibahas permetode - Jumlah responden dalam pembahasan dihilangkan saja - Teori dalam bab 2 masukan ke bab 5 sebagai penjelasan	
10.	Sabtu, 19/06/21	- Dalam table hasil tambahkan metode akupresur - Lengkapi draf	

11.	Minggu, 27/06/21	<ul style="list-style-type: none">- Abstrak Bahasa inggris dimiringkan- Tambahkan grad JBI di awal pembahasan	
-----	---------------------	--	---



CATATAN BIMBINGAN SKRIPSI





Nama Mahasiswa : Rosi Ristiani




NIM :AK.1.17.035






**Judul Skripsi : PENGARUH TEKNIK AKUPRESUR
TERHADAP RESPON NYERI PADA
IBU BERSALIN KAKA I FASE AKTIF:
*LITERATURE REVIEW***




Pembimbing Pendamping :Yuyun Sarinengsih, S.Kep., Ners., M.Kep

No	Hari/Tanggal	Catata Pembimbing	Paraf Pembimbing
1.	Minggu, 20/12/20	Judul Sudah banyak diteliti dan di konfirmasikan dengan pembimbing. (Bu Yuyun)	
2.	Kamis, 31/12/20	-Acc judul -Revisi Latar Belakang harus lebih menyusun, memunculkan fenomena, grand teory dan jurnal. - Tujuan penelitian satu saja. (Bu Yuyun)	

3.	Rabu, 03/02/21	<p>BAB I</p> <ul style="list-style-type: none"> - Lengkapi manfaat teoritis - Buat ruang lingkup 	
4.	Selasa, 16/02/21	<ul style="list-style-type: none"> - Perbaiki cover - Periksa penulisan yang typo 	
5.	Jumat, 19/02/21	<p>BAB II</p> <ul style="list-style-type: none"> - Buat penyebab persalinan secara umum - Buat definisi menurut diri sendiri - Tambahkan skala nyeri <p>Masukan patofisiologis</p> <ul style="list-style-type: none"> - Hapus materi yang tidak penting 	
6.	Senin, 01/03/21	<p>BAB III</p> <ul style="list-style-type: none"> - Perjelas sampel, populasi 	

		<ul style="list-style-type: none"> - Materi dibab 3 sedikit saja - Tambah kriteria inklusi dan eksklusi - Jelaskan jenis literature yangdigunakan 	
7.	Senin, 08/03/21	<ul style="list-style-type: none"> - Kelebihan penelitian kurang tepat - Buat BAB IV dan draf lengkap 	
8.	Selasa, 16/03/21	<ul style="list-style-type: none"> - Perbaiki dapus - Buat PPT - Perbaiki kalimat di Perumusan masalah 	
9.	Selasa, 23/03/21	<ul style="list-style-type: none"> - PPT pake Logo - Aplikasi JBI gambarkan di evaluasi - Perbaiki PPT 	

10.	Jumat, 30/04/21	- Buat Matriks	
11.	Sabtu, 08/05/21	- Ganti variabel	
12.	Jumat, 7/05/21	- Tambahkan bukti dari jurnal tentang dampak nyeri persalinan	
13.	Sabtu, 22/05/21	- Tambahkan lagi teori dalam bab V	
14.	Jumat, 11/06/21	- Judul ditambah dengan kala I fase aktif - Latar belakang ditambah dengan pembahasan kala I fase aktif	

15.	Selasa, 15/06/21	<ul style="list-style-type: none"> - Teorinya dijadikan sebagai penguat dalam pembahasan 	
16.	Jumat, 25/06/21	<ul style="list-style-type: none"> - Perbaiki abstrak sesuai IMRAD 	
17.	Jumat, 02/07/21	<ul style="list-style-type: none"> - Acc siding akhir - Buat PPT 	

Lampiran 2 Form JBI

**DAFTAR PERIKSA PENILAI KRITIS JBI UNTUK
STUDI KUASI EKAPERIMENTAL (STUDI
EXSPERIMENTAL NON-ACAK)**

PERTANYAAN JBI	JURNAL							
	1	2	3	4	5	6	7	8
Apakah jelas dalam penelitian ini apa “penyebab” dan “efek” (yaitu tidak ada kebingungan tentang variabel mana yang didahulukan?)	√	√	√	√	√	√	√	√
Apakah peserta termasuk dalam perbandingan yang serupa?	√	√	√	√	√	√	√	√
Apakah para peserta termasuk dalam perbandingan yang menerima perawatan serupa, selain paparan atau intervensiyang menarik?	√	√	√	√	√	√	√	√
Apakah ada kelompok kontrol?	√	-	-	√	-	-	-	-
Apakah ada beberapa pengukuran hasil baik sebelum dan sesudah intervensi/sasaran?	√	√	√	√	√	√	-	-
Apakah tindak lanjutnya lengkap dan jika tidak, ada perbedaan antara keduanya dijelaskan dianalisis secara memadai?	-	-	-	-	-	-	-	-
Apakah hasil dari peserta termasuk dalam perbandingan apapun diukur dengan cara yang sama?	√	√	√	√	√	√	√	√
Apakah hasil diukur dengan cara yang dapat diandalkan?	√	√	√	√	√	√	√	√
Apakah analisis statistik yang digunakan sesuai?	√	√	√	√	√	√	√	√

Skor	8	7	7	8	7	7	6	6
Grad	A	A	A	A	A	A	A	A

DAFTAR PERIKSA PENILAIAN KRITIS JBI
UNTUK PERCOBAAN ACAK TERKONTROL

PERTANYAAN JBI	JURNAL	
Apakah pengacakan yang benar digunakan untuk penugasanpeserta kelompok perlakuan?	√	√
Apakah alokasi untuk kelompok disembunyikan?	√	√
Apakah kelompok perlakuan disembunyikan?	√	√
Apakah peserta buta terhadap tugas pengobatan?	√	√
Apakah mereka yang memberikan pengobatan buta terhadap tugas pengobatan?	-	-
apakah penilai hasil buta terhadap tugas pengobatan?	-	-
Apakah kelompok perlakuan diperlakukan secara identik selain intervensi yang diminati?	-	-
Apakah tindak lanjut lengkap dan jika tidak, apakah perbedaan antar kelompok dalam hal tindak lanjut dijelaskan dan dianalisis secara memadai?	-	-
Apakah peserta dianalisis dalam kelompok yang diacak?	√	√
Apakah hasil diukur dengan cara yang sama untuk kelompok perlakuan?	√	√
Apakah hasil diukur dengan cara yang dapatdiandalkan?	√	√
Apakah analisis statistic yang tepat digunakan?	√	√

Apakah desain percobaan sesuai, dan setiap penyimpangan dari RCT?	√	√
Skor	9	9
Grad	A	A

Lampiran 3 Conqual

CONQUAL SUMARRY OF FINDING EXAMPLE

Jurnal 1					
<p>Systematic Review Title: Pengaruh Terapi Akupresur pada Tangan Terhadap Nyeri Persalinan Kala I Fase Aktif di PMB Ratri Restuni S.ST Samarinda</p> <p>Populasi : 30 ibu inpartu primipara</p> <p>Phenomene of Interest: Nyeri pada saat proses persalinan dibagi menjadi 2, yaitu nyeri pada fase awal dan fase akhir. Seiring menghadapi persalinan fase aktif, ketakutan ibu bersalin meingkat dan kontraksi semakin kuat, lebih lama juga lebih sering terjadi. Dari ke 15 ibu bersalin yang masuk kedalam kelompok kontrol terjadi penurunan akupresur yang cukup signifikan dengan mean different 2,14.</p> <p>Context: Ibu bersalin kala I fase aktif</p>					
Systematic Finding (Temuan Sistematis)	Type of Research (Jenis Penelitian)	Dependability (Keteguhan/ Hal yang dapat dipercaya)	Creadibility (Kepercayaan)	Konqual Skor	Comments
<p>Hasil penelitian pada penelian ini menyatakan bahwa rata-rata intensitas nyeri sebelum perlakuan pada kelompok intervensi adalah 6,87 dengan SD 0,915 dan pada kelompok kontrol 6,80 dengan SD 0,941. Setelah diberikan teknik akupresur nyeri persalinan menurun menjadi 4,73 dengan SD 1,163 sedangkan pada kelompok kontrol adalah 6,80 dengan SD 0.941. Sehingga dapat disimpulkan ada pengaruh nyeri</p>	<p>Kuantitatif Quasy Eksperiment Two group pretest-post test equivalent-group</p>	<p>4-5 “Yes” the paper remains unchanged (Layak)</p>	<p>Seluruh pertanyaan: 8 Yes 1 No</p>	<p>High (Tinggi)</p>	<p>The paper remains unchanged terdapat kesesuaian antara metodologi penelitian dengan tujuan penelitian, pengumpulan data, analisis data, dan hasil temuan jelas.</p> <p>Rekomendasi JBI berdasarkan FAME termasuk rekomendasi</p>

persalinan terhadap nyeri bersalin.					kuat (Grade A)
-------------------------------------	--	--	--	--	----------------

Jurnal 2					
<p>Systematic Review Title: Pengaruh Akupresur Lo4 (he kuk) dan Thai Cong terhadap Tingkat Nyeri Persalinan Kala I pada Ibu Bersalin</p> <p>Populasi : 40 ibu bersalin kala I</p> <p>Phenomene of Interest: Hasil studi pada wanita dengan persalinan kala I menggunakan McGill Pain Questionnaire untuk menilai nyeri dibapatkan 60% primipara menggambarkan nyeri yang disebabkan oleh kontraksi uterus yang sangat hebat, 30% mengalami nyeri sedang. Pada multipara 45% mengalami nyeri hebat, 30% nyeri sedang dan 25% nyeri ringan.</p> <p>Context: Ibu bersalin kala I fase aktif</p>					
Systematic Finding (Temuan Sistematis)	Type of Research (Jenis Penelitian)	Dependability (Keteguhan/ Hal yang dapat dipercaya)	Creadibility (Kepercayaan)	Konqual Skor	Comments
<p>Hasil pada penelitian ini didapatkan bahwa tingkat nyeri pada ibu bersalin sebelum diberikan teknik akupresur sebesar 6,00 dan setelah diberikan teknik akupresur yaitu sebesar 5,05. Hasil uji statistik didapatkan nilai $p=0,000$ (p hitung $<a$) berarti pada $a=5\%$ dapat diartikan terdapat pengaruh akupresur terhadap nyeri bersalin kala I.</p>	<p>Kuantitatif Quasy Eksperimen One group pre-post test..</p>	<p>4-5 “Yes” the paper remains unchanged (Layak)</p>	<p>Seluruh pertanyaan: 7 Yes 2 No</p>	<p>High (Tinggi)</p>	<p>The paper remains unchanged terdapat kesesuaian antara metodologi penelitian dengan tujuan penelitian, pengumpulan data, analisis data, dan hasil temuan jelas.</p> <p>Rekomendasi JBI berdasarkan FAME termasuk rekomendasi kuat (Grade A)</p>

Jurnal 3					
Systematic Review Title: Pengaruh Teknik Akupresur Terhadap Pengurangan Intensitas Nyeri Kala I Persalinan					
Populasi : 38 ibu inpartu primipara & multipara					
Phenomene of Interest:					
Context: Ibu bersalin kala I fase aktif					
Systematic Finding (Temuan Sistematis)	Type of Research (Jenis Penelitian)	Dependability (Keteguhan/ Hal yang dapat dipercaya)	Creadibility (Kepercayaan)	Konqual Skor	Comments
Hasil pada penelitian ini didapatkan bahwa terdapat perbedaan sebelum dan sesudah diberikan teknik akupresur. Sebelum diberikan perlakuan 27 responden (71,96%) mengalami nyeri sedang dan 11 responden (28,94%) mengalami nyeri berat. Setelah diberikan perlakuan sebanyak 26 responden (68,42%) mengalami nyeri ringan dan 12 responden (31,58%) mengalami nyeri sedang. Intensitas nyeri persalinan sebelum diberikan perlakuan rata-rata 6,03 dan setelah diberikan perlakuan menurun yaitu	Kuantitatif Quasy Eksperimen One group pre-post test..	4-5 “Yes” the paper remains unchanged (Layak)	Seluruh pertanyaan: 7 Yes 2 No	High (Tinggi)	The paper remains unchanged terdapat kesesuaian antara metodologi penelitian dengan tujuan penelitian, pengumpulan data, analisis data, dan hasil temuan jelas. Rekomendasi JBI berdasarkan FAME termasuk rekomendasi kuat (Grade A)

3,24, didapatkan perbedaa antara sebelum dan setelah diberikan teknik akupresurn yaitu sebesar 2,789. Sehingga, dapat disimpulkan bahwa pemberian teknik akupresur berpengaruh terhadap pengurangan intensitas nyeri persalinan kala I.					
---	--	--	--	--	--

Jurnal 4					
<p>Systematic Review Title: The Effectiveness of Acupressure Hegu LI 4 on Decreasing Labor Pain During Active Phase</p> <p>Populasi : 60 ibu bersalin</p> <p>Phenome of Interest: Nyeri persalinan adalah nyeri terberat yang dirasakan oleh ibu bersalin. Jika nyeri tidak ditangani maka akan menyebabkan terjadinya stress sehingga akan terjadi pelepasan hormone secara berlebihan kemudian hal tersebut dapat menyebabkan terjadinya ketegangan otot juga vasokonstriksi pada pembuluh darah kemudian terjadi penurunan kontraksi.</p> <p>Context: Ibu bersalin kala I fase aktif</p>					
Systematic Finding (Temuan Sistematis)	Type of Research (Jenis Penelitian)	Dependability (Keteguhan/Hal yang dapat dipercaya)	Creadibility (Kepercayaan)	Konqual Skor	Commen ts
<p>Hasil pada penelitian ini menunjukkan bahwa tingkat nyeri persalinan sebelum diberikan teknik akupresur adalah 6,30 untuk kelompok kontrol dan 6,20 untuk kelompok perlakuan. Setelah dilakukan teknik akupresur tingkat nyeri menurun yaitu 4,13 untuk kelompok kontrol dan 3,27 untuk kelompok perlakuan.</p>	<p>Kuantitatif Quasy Eksperimen Non equivalent Control Group Design</p>	<p>4-5 “Yes” the paper remains unchanged (Layak)</p>	<p>Pertanyaan: 8 Yes 1 No</p>	<p>High (Tinggi)</p>	<p>The paper remains unchange d terdapat kesesuaian antara metodologi penelitian dengan tujuan penelitian , pengumpulan data, analisis data, dan hasil temuan jelas.</p> <p>Rekomendasi JBI berdasarkan FAME termasuk rekomendasi kuat (Grade A)</p>

<p>Perbedaan nilai pretest-posttest tiap kelompok yaitu 2,07 dengan SD 0,0740 untuk kelompok kontrol dan 3,03 dengan SD 0,669. Sehingga dapat disimpulkan bahwa ada pengaruh pemberian teknik akupresur terhadap nyeri persalinan.</p>					
--	--	--	--	--	--

Jurnal 5					
Systematic Review Title: Pemberian Akupresur Kombinasi Titik BL32 dan LI4, Titik BL32 dan Sp6 untuk Menurunkan Intensitas Nyeri Persalinan					
Populasi : 22 ibu bersalin					
Phenomene of Interest: Nyeri persalinan kala I bisa terjadi karena kontraksi pada involunter otot uterus. Kontraksi biasa dirasakan pada awal persalinan di punggung bagian bawah.seiring dengan kemajuan persalinan maka rasa nyeri saat proses persalinan terjadi lebih sering.					
Context: Ibu bersalin kala I fase aktif					
Systematic Finding (Temuan Sistematis)	Type of Research (Jenis Penelitian)	Dependability (Keteguhan/Hal yang dapat dipercaya)	Creadibility (Kepercayaan)	Konqual Skor	Comments
Hasil penelitian ini menunjukkan bahwa rata-rata tingkat nyeri persalinan sebelum dilakukan teknik akupresur pada kelompok BL32 & LI4 adalah 8,27 dan rata-rata nyeri persalinan pada kelompok BL32 & SP6 8,00. Setelah dilakukan teknik akupresur terjadi penurunan nyeri persalinan yaitu tiap kelompok, 4,09 pada kelompok	Kuantitatif Quasy Eksperimen Pretest-posttest control group design	4-5 “Yes” the paper remains unchanged (Layak)	Seluruh pertanyaan: 7 Yes 2 No	High (Tinggi)	The paper remains unchanged terdapat kesesuaian antara metodologi penelitian dengan tujuan penelitian, pengumpulan data, analisis data, dan hasil temuan jelas. Rekomendasi JBI berdasarkan FAME termasuk rekomendasi kuat (Grade A)

BL32 & LI4 dan 4,82 pada kelompok BL32 & SP6. Sehingga dapat disimpulkan bahwa setiap kombinasi titik akupresur pada tiap kelompok sama-sama efektif untuk menurunkan nyeri persalinan.					
---	--	--	--	--	--

Jurnal 6

Systematic Review Title: The Effect of Acupressure Applied to Point LI4 on Perceived Labor Pain

Populasi : 88 ibu bersalin

Phenomene of Interest: Nyeri saat proses persalinan yang tidak terkontrol dapat mengakibatkan rasa tidak nyaman pada ibu dan janin. Namun nyeri persalinan ini dianggap normal karena hampir semua ibu yang melakukan persalinan mengalami nyeri. Tetapi begitu, nyeri persalinan tetap harus diberikan tindakan karena jika nyeri saat persalinan berlebihan bisa menyebabkan persalinan lama yang kemudian bisa mengakibatkan kematian pada janin.

Context: Ibu bersalin kala I fase aktif

Systematic Finding (Temuan Sistematis)	Type of Research (Jenis Penelitian)	Dependability (Keteguhan/Hal yang dapat dipercaya)	Credibility (Kepercayaan)	Konqual Skor	Comments
Hasil yang didapatkan dari penelitian ini yaitu menyatakan bahwa sebelum diberikan teknik akupresur nyeri persalinan pada kelompok intervensi adalah 4,65 dengan SD 1,36 sedangkan pada kelompok kontrol 4,88 dengan SD 1,37. Setelah diberikan teknik akupresur terjadi	Kuantitatif randomized control trial	4-5 "Yes" the paper remains unchanged (Layak)	Pertanyaan: 9 Yes 4 No	High (Tinggi)	remains unchanged terdapat kesesuaian antara metodologi penelitian dengan tujuan penelitian, pengumpulan data, analisis data, dan hasil temuan jelas. Rekomendasi JBI berdasarkan FAME termasuk rekomendasi kuat (Grade A)

<p>penurunan nyeri persalinan pada kelompok intervensi adalah 3,77 dengan SD 1,3 sedangkan pada kelompok kontrol yaitu 6,22 dengan SD 1,14. Sehingga dapat disimpulkan bahwa akupresur ini berpengaruh terhadap nyeri persalinan.</p>					
---	--	--	--	--	--

Jurnal 7

Systematic Review Title: The Effect of Acupressure on Sanyinjiao and Hugo Point on Labor Pain in Nulliparous Women

Populasi : 84 wanita nulipara

Phenomene of Interest: Kelahiran merupakan suatu fenomena penting dan ditunggu oleh setiap orang tua dan kelahiran juga bisa disebut sebagai peristiwa yang menyakitkan yang dialami oleh ibu. Nyeri persalinan mampu mengakibatkan terjadinya peningkatan epinefrin, norepinefrin, detak jantung, tekanan darah, konsumsi oksigen dan beta endorfin.

Context: Ibu bersalin kala I fase aktif

Systematic Finding (Temuan Sistematis)	Type of Research (Jenis Penelitian)	Dependability (Keteguhan/Hasil yang dapat dipercaya)	Credibility (Kepercayaan)	Konqual Skor	Comments
Titik akupresur yang digunakan pada penelitian ini yaitu titik LI4&Sp6. Pada penelitian ini teknik akupresur dilakukan setiap dilatasi, yaitu pada dilatasi 4 cm, 6cm, 8cm, dan 10 cm dengan penurunan nyeri persalinan yang sangat signifikan setiap dilatasi. Mean difference pada setiap dilatasi	Kuantitatif randomized control clinical trial	4-5 “Yes” the paper remains unchanged (Layak)	Pertanyaan: 9 Yes 4 No	High (Tinggi)	remains unchanged terdapat kesesuaian antara metodologi penelitian dengan tujuan penelitian, pengumpulan data, analisis data, dan hasil temuan jelas. Rekomendasi JBI berdasarkan FAME termasuk rekomendasi kuat (Grade A)

<p>yaitu nilai (+) untuk kelompok perlakuan dan nilai (-) untuk kelompok kontrol. Sehingga dapat disimpulkan bahwa pemberian teknik akupresur sangat signifikan terhadap penurunan nyeri persalinan.</p>					
--	--	--	--	--	--

Jurnal 8					
<p>Systematic Review Title: Pengaruh Terapi Akupresur Terhadap Intensitas Nyeri Persalinan Pada Ibu Bersalin Kala I Di Puskesmas Sedinginan Tahun 2017</p> <p>Populasi : 15 ibu bersalin</p> <p>Phenomene of Interest: Nyeri persalinan mampu mengakibatkan pelepasan hormone secara berlebihan seperti hormon katekolamin dan hormone steroid. Sehingga nyeri persalinan ini harus ditangani agar tidak menimbulkan efek yang buruk pada ibu dan janin. Di Puskesmas Sedinginan terdapat 12 ibu bersalin dengan 6 orang mengalami nyeri berat dan 4 ibu bersalin mengalami nyeri sedang saat proses persalinan.</p> <p>Context: Ibu bersalin kala I fase aktif</p>					
Systematic Finding (Temuan Sistematis)	Type of Research (Jenis Penelitian)	Dependability (Keteguhan/Hal yang dapat dipercaya)	Creadibility (Kepercayaan)	Konqual Skor	Comments
<p>Pada penelitian hasil yang didapatkan yaitu sebelum diberikan teknik akupresur yaitu 7,80 dan setelah diberikan teknik akupresur terjadi penurunan nyeri persalinan menjadi 5,60. Sehingga, bisa disimpulkan bahwa ada pengaruh teknik akupresur terhadap nyeri</p>	<p>Kuantitatif pre-eksperimental pretest and posttest</p>	<p>4-5 “Yes” the paper remains unchanged (Layak)</p>	<p>Pertanyaan: 7 Yes 2 No</p>	<p>High (Tinggi)</p>	<p>remains unchanged terdapat kesesuaian antara metodologi penelitian dengan tujuan penelitian, pengumpulan data, analisis data, dan hasil temuan jelas.</p> <p>Rekomendasi JBI berdasarkan FAME termasuk rekomendasi kuat (Grade A)</p>

persalinan kala I fase aktif.					
-------------------------------------	--	--	--	--	--

Jurnal 9					
<p>Systematic Review Title: Pengaruh Akupresur Terhadap Penurunan Nyeri Persalinan Kala I Fase Aktif Pada Primigravida di Ruang Bersalin Rsud Dr.M.M Dunda Limboto</p> <p>Populasi : 46 ibu primigravida</p> <p>Phenomene of Interest: Hasil studi pendahuluan yang didapatkan peneliti pad 10 ibu bersalin di RB RSUD Dr. M.M Dunda Limboto didapatkan 7 ibu bersalin mengatakan nyeri yang dirasakan tak tertahankan pada ibu bersalin kala I fase aktif dan 5 diantaranya memutuskan untuk melakukan persalinan dengan section caesarea.</p> <p>Context: Ibu bersalin kala I fase aktif</p>					
Systematic Finding (Temuan Sistematis)	Type of Research (Jenis Penelitian)	Dependability (Keteguhan/Hal yang dapat dipercaya)	Creadibility (Kepercayaa n)	Konqual Skor	Comments
<p>Hasil yang didapatkan pada penelitian ini menunjukkan bahwa terjadi beda mean sebelum diberikan teknik akupresur nyeri persalinan yang dirasakan ibu bersalin yaitu 1,391 dan setelah diberikan teknik akupresur nyeri yang dirasakan oleh ibu bersalin yaitu 1,34. Sehingga, dapat disimpulkan</p>	<p>Kuantitatif pre-eksperimental one grup pretest-posttest</p>	<p>4-5 “Yes” the paper remains unchanged (Layak)</p>	<p>Pertanyaan: 7 Yes 2 No</p>	<p>High (Tinggi)</p>	<p>remains unchanged terdapat kesesuaian antara metodologi penelitian dengan tujuan penelitian, pengumpulan data, analisis data, dan hasil temuan jelas.</p> <p>Rekomendasi JBI berdasarkan FAME termasuk rekomendasi kuat (Grade A)</p>

n bahwa ada pengaruh teknik akupresur terhadap penurunan nyeri persalinan.					
--	--	--	--	--	--

Jurnal 10

Systematic Review Title: Pengaruh Akupresur Dalam Mengurangi Nyeri Persalinan Kala 1 Fase Aktif Pada Primigravida Di BPMN Gadilah Kecamatan Pakis-Malang

Populasi : 15 ibu primigravida

Phenome of Interest: Hampir semua wanita mengalami nyeri saat menajalani proses persalinan namun hal ini merupakan hal yang wajar dan merupakan proses fisiologis. Nyeri persalinan yang tidak dapat tertahankan biasanya mendorong ibu bersalin untuk menggunakan obat penawar, padahal hal tersebut tentu tidak baik bagi ibu taupun janin karena dapat menimbulkan efek samping yang merugikan seperti fetal hipoksia, resiko depresi, pernafasan neonates penurunan heart rate dan mampu meningkatkan suhu tubuh ibu sehingga dapat mengakibatkan terjadinya perubahan pada janin.

Context: Ibu bersalin kala I fase aktif

Systematic Finding (Temuan Sistematis)	Type of Research (Jenis Penelitian)	Dependability (Keteguhan/Hal yang dapat dipercaya)	Creadibility (Kepercayaan)	Konqual Skor	Comments
Hasil yang didapatkan pada penelitian ini menunjukkan bahwa sebelum dibagikan teknik akupresur terdapat 80% responden merasakan nyeri berat dan 13,3% responden merasakan nyeri sangat berat dan setelah diberikan teknik akupresur nyeri persalinan menurun	Kuantitatif pre-eksperimental one grup pretest-posttest	4-5 "Yes" the paper remains unchanged (Layak)	Pertanyaan: 7 Yes 2 No	High (Tinggi)	remains unchanged terdapat kesesuaian antara metodologi penelitian dengan tujuan penelitian, pengumpulan data, analisis data, dan hasil temuan jelas. Rekomendasi JBI berdasarkan FAME termasuk rekomendasi kuat (Grade A)

<p>menjadi 26,6% mengalami nyeri sedang dan 73,3% mengalami nyeri berat. Sehingga, dapat disimpulkan bahwa ada pengaruh pemberian akupresur dalam pengurangan nyeri bersalin.</p>					
---	--	--	--	--	--

Lampiran 4 Tabel Grade

PENILAIAN REKOMENDASI JOANNA BRIGS INSITUTTE (JBI)

NO	JURNAL	NILAI
1.	Pengaruh Terapi Akupresur pada Tangan Terhadap Nyeri Persalinan Kala I Fase Aktif di PMB Ratri Restuni S.ST Samarinda	A
2.	Pengaruh Akupresur Lo4 (he kuk) dan Thai Cong terhadap Tingkat Nyeri Persalinan Kala I pada Ibu Bersalin	A
3.	Pengaruh Tekhnik Akupresur Terhadap Pengurangan Intensitas Nyeri Kala I Persalinan	A
4.	The Effectiveness of Acupressure Hegu LI 4 on Decreasing Labor Pain During Active Phase	A
5.	Pemberian Akupresur Kombinasi Titik BL32 dan LI4, Titik BL32 dan Sp6 untuk Menurunkan Intensitas Nyeri Persalinan	A
6.	The Effect of Acupressure Applied to Point LI4 on Perceived Labor Pain	A
7.	The Effect of Acupressure on Sanyinjiao and Hugo Point on Labor Pain in Nulliparous Women	A
8.	Pengaruh Terapi Akupresur Terhadap Intensitas Nyeri Persalinan Pada Ibu Bersalin Kala I Di Puskesmas Sedinginan Tahun 2017	A
9.	Pengaruh Akupresur Terhadap Penurunan Nyeri Persalinan Kala I Fase Aktif Pada Primigravida di Ruang Bersalin Rsud Dr.M.M Dunda Limboto	A
10.	Pengaruh Akupresur Dalam Mengurangi Nyeri Persalinan Kala 1 Fase Aktif Pada Primigravida Di BPMN Gadilah Kecamatan Pakis-Malang	A

Lampiran 5 Matriks Perbaikan UP

MATRIKS EVALUASI SKRIPSI PROGRAM STUDI SARJANA KEPERAWATAN TAHUN AKADEMIK 2019/2020

Nama Mahasiswa : Rosi Ristiani
NIM : AK.1.17.035
Pembimbing : Inggrid D, MKM/Yuyun S, M.Kep
Penguji : R Netty Rustikayanti, M.Kep

No	Perbaikan / Masukan (diisi pada saat ujian oleh Penguji)	Hasil Revisi (diisi oleh Mahasiswa sebagai bentuk jawaban perbaikan/masukan Penguji)
	Sistematika penulisan	Sudah diperbaiki
	Bab I: pentingnya penatalaksanaan nyeri dilakukan, perbaiki konteks "diabaikan"	Sudah diperbaiki dengan kalimat: Pengurangan nyeri pada persalinan sangat diperlukan agar dapat mengurangi komplikasi pada ibu dan janin pada saat proses dan pasca persalinan (Rejeki, S & Irawan, R.B 2012).
	Bab II: tahapan hypnobirthing	Tahapan hypnobirthing sudah ditambahkan.
	Bab III-IV: waktu penelitian, rumusan masalah, screening	Sudah diperbaiki

Mengetahui,

Sebelum Revisi	Setelah Revisi
1. Mahasiswa :	1. Mahasiswa :
2. Pembimbing :	2. Pembimbing :
3. Penguji : R. Netty Rustikayanti, M.Kep	3. Penguji :

Lembar Penguji

**MATRIKS EVALUASI SKRIPSI
PROGRAM STUDI SARJANA KEPERAWATAN
TAHUN AKADEMIK 2019/2020**

Nama Mahasiswa : Rosi R
 NIM : AK117035
 Pembimbing : Inggrid D, M.KM; Yuyun S, M.Kep
 Penguji : Tri Nur Jayanti, S.Kep., Ners, M.Kep

No	Perbaikan / Masukan (diisi pada saat ujian oleh Penguji)	Hasil Revisi (diisi oleh mahasiswa sebagai bentuk jawaban perbaikan/masukan penguji)
	Kata Pengantar: ringkas sj mjd 2 halaman	Kata pengantar untuk ayah dan ibu sudah dihapus.
	Daftar Isi Perbaiki spasi, bold, dan urutan (Kata pengantar, daftar isi, daftar tabel, daftar lampiran, dst)	Sudah diperbaiki.
	<p>Pendahuluan</p> <p>Fenomena di lapangan tentang dampak nyeri persalinan, seberapa besar/banyak ibu mengalami dampak nyeri persalinan (FENOMENA → bukan berdasar teori, tp berdasar kejadian di lapangan)?</p> <p>Knp penanganan non farmakologi lebih dipilih drpd farmakologi?</p> <p>Rumusan masalah: Bgmna ?</p>	<p>Dampak nyeri persalinan yang terjadi dilapangan:</p> <p>Ketika hormone katekolamin meningkat diawal proses persalinan maka bisa terjadi perlambatan persalinan yang mengakibatkan komplikasi pada ibu dan bayinya. Sebagian besar 60-80% kematian ibu disebabkan oleh perdarahan saat melahirkan, partus lama, tekanan darah tinggi pada kehamilan yang mana hal tersebut bisa terjadi karena adanya nyeri persalinan dan</p>

		<p>nyeri tersebut tidak segera ditangani. Komplikasi kehamilan dan persalinan atau yang menyebabkan kematian pada ibu tidak bisa diperkirakan sebelumnya dan sering terjadi beberapa jam atau hari setelah persalinan (Depkes,2007).</p> <p>Penelitian yang dilakukan oleh Rahmawati, Hartati & Sumami (2026) dengan judul Analisis Hubungan Tingkat Kecemasan Dan Nyeri Persalinan Kala 1 Primipara Di Wilayah Kerja Puskesmas Kota Pekalongan menyatakan bahwa dari 68 responden memiliki tingkat kecemasan sedang yaitu sebanyak 43 responden (63,2%).Sebagian besardari ibu bersalin kala 1 primipara yang merasakan nyeri sedang yaitu sebanyak 43 responden (63,2%). Sehingga dapat disimpulkan bahwa terdapat hubungan antara kecemasan dengan tingkat nyeri persalinan Kala 1 primipara. Disini bisa kita ketahui bahwa kecemasan merupakan salah satu dampak dari nyeri persalinan yang banyak terjadi</p>
--	--	---

		<p>pada ibu yang akan melalui proses persalinan.</p> <p>Alasan memilih penanganan non farmakologi:</p> <p>Metode non farmakologi mempunyai efek non invasif, sederhana, efektif, dan tanpa efek yang membahayakan, meningkatkan kepuasan selama persalinan karena ibu dapat mengontrol perasaanya dan kekuatannya. Untuk itu masyarakat banyak yang memilih metode non farmakologi di bandingkan metode farmakologi yang dapat menurunkan nyeri persalinan (Danuatmaja dan Meliasari, 2008).</p> <p>Rumusan masalah sudah diperbaiki</p>
	<p>Metodologi</p> <p>Kriteria inklusi: apa bedanya poin a dan b? full text free atau berbayar?</p> <p>Rumusan masalah: Bgmna.....?</p> <p>PICOTD, knp digunakan quasi?</p>	<p>-Poin a dihilangkan</p> <p>- menggunakan jurnal full text free</p> <p>- Rumusan masalah sudah diperbaiki</p> <p>-Metode penelitian ditambahkan menggunakan quasy eksperimen, randomized control trial dan pree eksperimental.</p>

	<p>Pencarian artikel: tulis sj bgmn cara peneliti mendapatkan artikel utk dijadikan sampel dlm penelitian. Apakah peneliti juga akan mencari dr buku atau dr pencarian database elektronik saja? Apa bedanya AND dan OR? Gunakan terminologi dr kata kunci, bersalin=persalinan=melahirkan.</p> <p>Apa yg dilakukan pada tahap analisa data?</p>	<p>- Sudah diperbaiki dengan melakukan pencarian jurnal dengan situs google scholer, science direct dan pubmed</p> <p>-AND digunakan untuk mencari jurnal dengan keyword yaitu dua variabel yang berbeda, OR digunakan untuk mencari jurnal dengan keyword yang memiliki arti hamper sama.</p> <p>- Pada tahap analisa data dilakukan pemilahan jurnal yang sesuai untuk dilakukan penelitian.</p>
	Daftar Pustaka: Spasi	Sudah diperbaiki.
	<p>Penulisan: Perbaiki typo, gunakan kata baku (cek KBBI), perbaiki pemenggalan kata depan dan awalan, penulisan sumber/sitasi.</p>	Sudah diperbaiki.

Mengetahui

Lampiran 6 Cek Plagiat

Rosi Ristiani

ORIGINALITY REPORT

30% SIMILARITY INDEX

28% INTERNET SOURCES

10% PUBLICATIONS

8% STUDENT PAPERS

PRIMARY SOURCES:

1	repository.unimus.ac.id	Internet Source	4%
2	www.scribd.com	Internet Source	2%
3	perpustakaan.poltekkes-malang.ac.id	Internet Source	1%
4	docobook.com	Internet Source	1%
5	123dok.com	Internet Source	1%
6	text-id.123dok.com	Internet Source	1%
7	ejurnal.poltekkes-tjk.ac.id	Internet Source	1%
8	repository.poltekkes-denpasar.ac.id	Internet Source	1%
9	digilib.unisayogya.ac.id	Internet Source	1%
10	Submitted to Universitas Nasional	Student Paper	1%
11	daun54.wordpress.com	Internet Source	1%
12	id.123dok.com	Internet Source	<1%
13	lafmaiigie.blogspot.com	Internet Source	<1%
14	ejournal.unsrat.ac.id	Internet Source	<1%
15	agrizawinari.blogspot.com	Internet Source	<1%
16	Mukhoirotin Mukhoirotin, Hidayatul Mustafida. "Pemberian Akupresur Kombinasi Titik BL32 dan LI4, Titik BL32 dan Sp6 Untuk Menurunkan Intensitas Nyeri Persalinan", Journal of Holistic Nursing Science, 2020	Publication	72/82 <1%
17	Submitted to Universitas Muhammadiyah Surakarta	Student Paper	<1%

Internet Source

20	lib.unnes.ac.id	Internet Source	<1%
21	ppnijateng.org	Internet Source	<1%
22	Submitted to Universitas Jember	Student Paper	<1%
23	docplayer.info	Internet Source	<1%
24	es.scribd.com	Internet Source	<1%
25	repository.stikes-bhm.ac.id	Internet Source	<1%
26	sitimamuroh.blogspot.com	Internet Source	<1%
27	Submitted to Politeknik Kesehatan Kemenkes Semarang	Student Paper	<1%
28	qdoc.tips	Internet Source	<1%
29	ojs.akbidmm.ac.id	Internet Source	<1%
30	repository.urecol.org	Internet Source	<1%
31	iannetbdl.blogspot.com	Internet Source	<1%
	Internet Source		<1%
32	journal.umgo.ac.id	Internet Source	<1%
33	Yuniar Angelia Puspawati, Desy Lokawati. "PENGARUH AKUPRESUR DALAM MENGURANGI NYERI PERSALINAN KALA 1 FASE AKTIF PADA PRIMIGRAVIDA DI BPM NGADILAH KECAMATAN PAKIS - MALANG", Jurnal Ilmiah Kesehatan Media Husada, 2015	Publication	<1%
34	repository.upi.edu	Internet Source	74/82 <1%
35	core.ac.uk	Internet Source	<1%
36	repository.usu.ac.id	Internet Source	<1%
37	Nova Arikhman. "Penurunan Intensitas Nyeri Persalinan Fase Aktif Kala I Melalui Terapi Musik Instrumental", Jurnal Keperawatan Indonesia, 2018	Publication	<1%

Lampiran 7 Bukti Menjadi Oponen

BUKTI MENJADI OPONEN

Nama : Rosi Ristiani

NIM : AK117035

No	Hari/ Tanggal	Penyaji	Judul Proposal Penelitian	TTD Moderator	Ket
1.	Kamis, 22- 04-2021	Yolla Novialastri	Pengaruh Senam Hamil Terhadap Nyeri Punggung Bawah Pada Ibu Hamil Trimester III	Inggrid Dirgahayu, S.kp., M.KM	Mengapa memilih terapi senam hamil dalam menangani nyeri punggung pada ibu hamil?
2.		Anggrek Aulia	Hubungan Peer Attachment Teman Sebaya Dengan Perilaku Merokok Pada Remaja	Lia Nurlianawati, S.Kep., Ners., M.Kep	Alasan memilih variabel bebas peer atactment?
3.		Aldo Renaldo	Hubungan Peran Keluarga Dengan Kemandirian Lansia Dalam Pemenuhan Aktivitas Sehari-hari Di Desa Gunung Sari	Lia Nurlianawati, S.Kep., Ners., M.Kep	Alasan memilih variabel terikat yaitu pemenuhan aktivitas sehari-hari?

RIWAYAT HIDUP



Nama : Rosi Ristiani
NIM : AK.1.17.035
Tempat Tanggal Lahir : Garut, 14 Oktober 1998
Alamat : Kab Garut, Kec. Talegong, Desa Mekarmukti, RW.
01, RT. 04 Kp. Babakan Anyar
Alamat Email : rossyristiani62@gmail.com
Nomor Telpon 082321475667

Pendidikan :

1. TK PGRI :2004-2005
2. SDN III Mekarmukti :2005-2011
3. SMPN 2 Talegong :2011-2014
4. SMAN 21Garut :2014-2017
5. Universitas Bhakti Kencana Bandung :2017-2018

BUKTI ACC PEMBIMBING DAN PENGUJI



