

## LAMPIRAN

### Lampiran 1 : Surat Izin dari UBK untuk RSUD Majalaya



Jl. Soekarno Hatta No 754 Bandung  
☎ 022 7830 760, 022 7830 768  
🌐 bku.ac.id 📧 contact@bku.ac.id

Nomor : 360/03.FKP/UBK/I/2021  
Lampiran :  
Perihal : Permohonan Izin Penelitian dan Pengambilan Data

Yth. RSUD Majalaya Kabupaten Bandung

Di

Tempat

Assalamualaikum Wr. Wb.

Dengan Hormat

Berkenaan dengan penyusunan Laporan Tugas Akhir sebagai prasyarat wajib bagi mahasiswa Program Studi : S1 Keperawatan Fakultas Keperawatan Universitas Bhakti Kencana, maka dengan ini kami bermaksud memohon izin untuk melaksanakan penelitian dan pengambilan sampel data dari mulai bulan Januari sd April 2021, di wilayah kerja yang bapak/ibu pimpin. Adapun data mahasiswa yang akan melakukan penelitian tersebut adalah sebagai berikut :

Nama : **Fania Putri Alya**  
NIM : **AK117065**  
Semester : VII  
Judul Skripsi : Hubungan Antara Status Gizi dengan Kejadian Bronkopneumonia pada Balita di RSUD Majalaya

Demikian permohonan izin ini kami sampaikan atas perhatian dan kerjasamanya yang baik kami haturkan terima kasih.

Wassalamualaikum Wr.Wb.

Bandung,04 Januari 2021

Hormat Kami  
Fakultas Keperawatan  
Dekan



**Siti Jundiah, M.Kep**

NIK.02007020132

## Lampiran 2 : Surat Izin Penelitian di RSUD Majalaya



**PEMERINTAH KABUPATEN BANDUNG  
RUMAH SAKIT UMUM DAERAH MAJALAYA**  
Jl. Raya Cipaku No.87 Telp.(022) 5950035 - 5950955 Fax. (022) 5950035  
Kabupaten Bandung Provinsi Jawa Barat, Email :rsud\_majalaya@yahoo.co.id  
Website : [www.rsudmajalaya.bandungkab.go.id](http://www.rsudmajalaya.bandungkab.go.id)

SURAT IZIN DIREKTUR RSUD MAJALAYA KABUPATEN BANDUNG  
NOMOR : 445/1006 /RSUD

TENTANG

IZIN PENGAMBILAN DATA PENELITIAN  
S1 KEPERAWATAN  
UNIVERSITAS BAKTI KENCANA

- Dasar :
- Surat Permohonan Izin Pengambilan Data Penelitian dari Universitas Bakti Kencana Bandung tanggal 04 Januari 2021 Nomor : 360/03.FKP/UBK/1/2021;
  - Proposal Penelitian dengan Topik : "Hubungan Antara Status Gizi dengan Kejadian Bronkopneumonia pada Balita di RSUD Majalaya";
  - Surat Rekomendasi dari Komite Etik Penelitian Kesehatan Rumah Sakit Umum Daerah Majalaya Kabupaten Bandung Nomor : 070/15/K.ETIK PENELITIAN.

MEMBERI IZIN

- Kepada :  
Nama : Fania Putri Alya  
Jabatan : Mahasiswa S1 Keperawatan Universitas Bakti Kencana Bandung.  
Alamat : Jl. Soekarno Hatta No. 754 Bandung.  
Untuk : Melaksanakan Pengambilan Data Penelitian di Ruang Rekam Medis RSUD Majalaya Kabupaten Bandung dengan judul "Hubungan Antara Status Gizi dengan Kejadian Bronkopneumonia pada Balita di RSUD Majalaya" dari tanggal 01 Februari 2021 sampai dengan 30 April 2021, dengan mentaati peraturan dan tata tertib yang berlaku.

Ditetapkan di Majalaya  
Pada Tanggal 28 Januari 2021  
Plt. Direktur Utama  
RSUD Majalaya  
  
dr. Yuli Irawaty Mosiasari, MM  
NIP. 197107282002122002

### Lampiran 3 : Surat Layak Etik Penelitian RSUD Majalaya



**PEMERINTAH KABUPATEN BANDUNG**  
**RUMAH SAKIT UMUM DAERAH MAJALAYA**  
Jl. Raya Cipaku No.87 Telp.(022) 5950035 - 5950955 Fax. (022) 5950035  
Kabupaten Bandung Provinsi Jawa Barat, Email :rsud\_majalaya@yahoo.co.id  
Website : www.rsudmajalaya.bandungkab.go.id

**KOMITE ETIK PENELITIAN**  
**RSUD MAJALAYA KABUPATEN BANDUNG**

**KETERANGAN LAYAK ETIK**

Perihal : Rekomendasi Permohonan Izin Penelitian  
Nomor : 070/15/K.ETIK PENELITIAN

- a. Dasar : 1. Peraturan Menteri Kesehatan Republik Indonesia Nomor 269/Menkes/Per/III/2008;  
2. Keputusan Menteri Kesehatan Republik Indonesia Nomor 1031 / Menkes / SK / VII / 2005 Tanggal 7 Juli 2005 tentang Pedoman Nasional Etik Penelitian Kesehatan;  
3. Surat Keputusan Direktur Nomor 445/727/RSUD/V/2019 tentang Pedoman Pelayanan Komite Etik Penelitian;
- b. Menimbang : 1. Surat Permohonan Izin Penelitian dan Pengambilan Data dari Universitas Bhakti Kencana tanggal 04 Januari 2021 Nomor : 360/03.FKP/UBK/1/2021;  
2. Proposal Penelitian Dengan Topik : "Hubungan Antara Status Gizi dengan Kejadian Bronkopneumonia pada Balita di RSUD Majalaya";

**MEMBERITAHUKAN BAHWA :**

- a. Nama : Fania Putri Alya  
b. Alamat Kampus : Jl. Soekarno Hatta No.754 Bandung  
c. Untuk : Melaksanakan Pengambilan data Penelitian Dalam Rangka Pelaksanaan Tri Dharma Perguruan Tinggi Bagi Mahasiswa Universitas Bhakti Kencana dengan Judul : "Hubungan Antara Status Gizi dengan Kejadian Bronkopneumonia pada Balita di RSUD Majalaya";  
Lokasi Penelitian : Ruang Rekam Medis RSUD Majalaya  
Waktu Kegiatan : 01 Februari 2021 – 30 April 2021  
Instansi : RSUD Majalaya  
Penanggung Jawab : 1. Dina Pebriyani, A.Md PK  
2. Deden Uca Witarsa, A.Md PerKes
- d. Dinyatakan layak etik sesuai dengan peraturan yang berlaku di RSUD Majalaya;  
e. Mengajukan permohonan pembuatan izin penelitian kepada Direktur Utama RSUD Majalaya  
f. Melaporkan Hasil Pelaksanaan Penelitian kepada RSUD Majalaya Kabupaten Bandung Paling Lambat 7 Hari Setelah Selesai Kegiatan;

Majalaya, 19 Januari 2021  
Ketua Komite Etik Penelitian  
RSUD MAJALAYA



dr. Inda Saraswati, Sp.A.M.Kes  
NIP. 197208192002122003

## Lampiran 4 : Surat Keterangan Penelitian dari Kesbangpol Kabupaten Bandung



### PEMERINTAH KABUPATEN BANDUNG BADAN KESATUAN BANGSA DAN POLITIK

JALAN RAYA SOREANG KM. 17 TELP/FAX. (022) 5891580 SOREANG 40912  
eMail : badankesbangpol@bandungkab.go.id

#### SURAT KETERANGAN PENELITIAN

Nomor : 070/ 514 /Bid. Wasbang

- a. Dasar :
1. Peraturan Menteri Dalam Negeri Republik Indonesia, Nomor 7 Tahun 2014 tentang Perubahan atas Peraturan Menteri Dalam Negeri Nomor 64 Tahun 2011 tentang Pedoman Penerbitan Rekomendasi Penelitian .
  2. Peraturan Gubernur No. 36 Tahun 2020, tentang Pedoman Pembatasan Sosial Bersekala Besar Secara Proporsional Sesuai LevelKewaspadaan Daerah Kabupaten / Kota Sebagai Persiapan Pelaksanaan Adaptasi Kebiasaan Baru untuk Pencegahan dan Pengendalian Corona Virus Disease 2019 (Covid-19) (berita daerah Provinsi Jawa Barat Tahun 2020 Nomor 46);
  3. Peraturan Bupati Bandung Nomor 22 Tahun 2015 tentang perubahan ketiga atas Peraturan Bupati Bandung Nomor 06 Tahun 2008 tentang Rincian Tugas , Fungsi dan Tata Kerja Lembaga Teknis Daerah Kabupaten Bandung;
  4. Peraturan Bupati Nomor 98 Tahun 2020 tentang Pedoman Pelaksanaan Adaptasi Kebiasaan Baru dalam Rangka Pencegahan dan Pengendalian Corona Virus Disease 2019
- b. Menimbang :
1. Surat Permohonan dari UNIVERSITAS BHAKTI KENCANA, Nomor : 683/03.FKP/UBK/V/2021, Tanggal 27 Mei 2021, Perihal ; Permohonan Izin Penelitian dan Pengambilan Data.
  2. Surat dari: Rumah Sakit Umum Daerah Majalaya Kabupaten Bandung, Nomor : 445/1086, Tanggal 08 Juni 2021, Perihal Rekomendasi Izin Penelitian dan Pengambilan Data

#### MEMBERITAHUKAN BAHWA :

1. Nama : **FANIA PUTRI ALYA**
  2. Alamat Kampus : Jl. Soekarno Hatta No.754 Bandung
  3. No. Telpor/HP : - 087722099002
  4. Untuk :
    - 1) Melaksanakan Kegiatan Penelitian dengan Judul : **" Hubungan Antara Status Gizi Dengan Kejadian Bronkopneumonia Pada Balita di Ruang Anyelir 1 RSUD Majalaya "**
    - 2) Lokasi/Instansi : RSUD Majalaya Kabupaten Bandung
    - 3) Waktu Kegiatan : 01 April 2021 s.d 30 Mei 2021
    - 4) Status : Baru
    - 5) Penanggungjawab : R. Siti Jundiah, M.Kep
  5. Melaporkan hasil kegiatan kepada Badan Kesatuan Bangsa dan Politik Kabupaten Bandung paling lambat 7 hari setelah selesai kegiatan.
  6. Menjaga Keamanan dan Kertiban Masyarakat selama Melaksanakan kegiatan.
  7. Dalam pelaksanaan kegiatan agar mengikuti ketentuan *Protokol Kesehatan Covid-19* yaitu :
    - Wajib menggunakan masker dalam setiap pelaksanaan kegiatan
    - Selalu mencuci tangan dengan memakai sabun/hand sanitizer
    - Wajib Menjaga jarak (minimal 1 – 1,5 m)
- Demikian surat keterangan penelitian ini dibuat untuk digunakan seperlunya.

Soreang, 14 Juni 2021

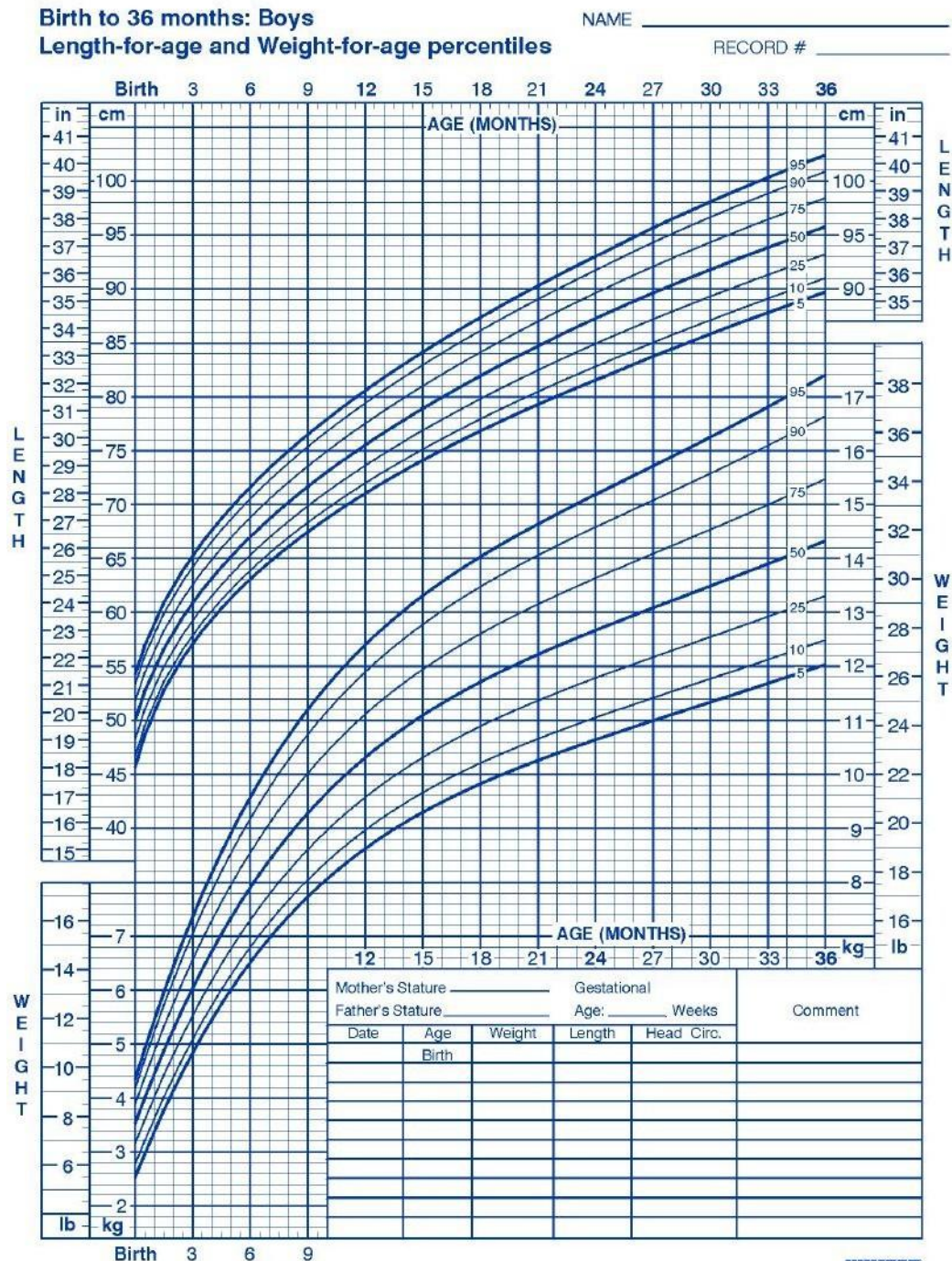
a.n. KEPALA BADAN KESATUAN BANGSA DAN POLITIK  
KEPALA BIDANG IDEOLOGI, WAWASAN KEBANGSAAN  
DAN KETAHANAN BANGSA

KASUBID IDEOLOGI, WAWASAN DAN BELA NEGARA



DADANG ERWAN, SE., M.AP  
NIP. 1981104 199003 1 004

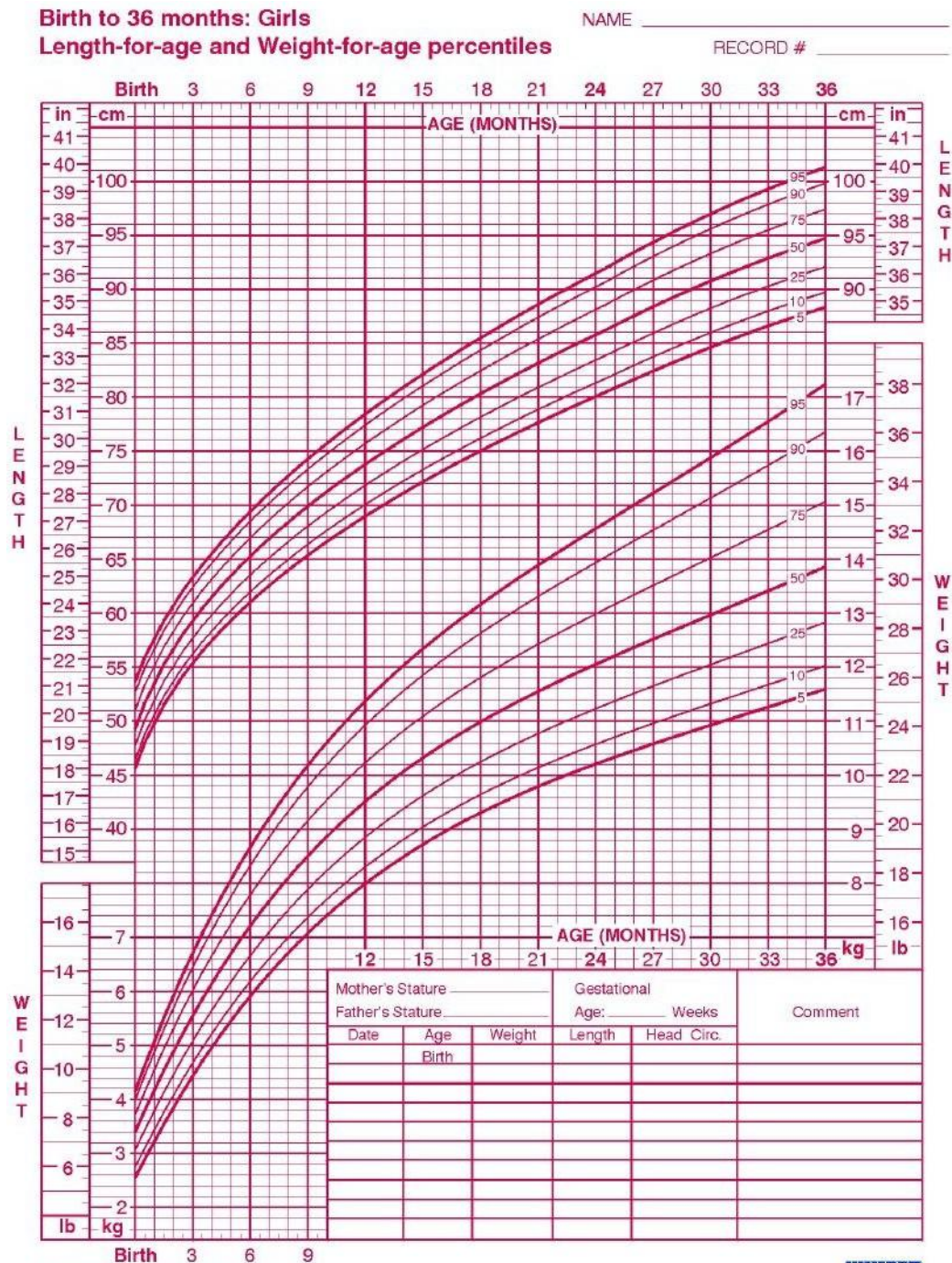
**Lampiran 5 : Kurva CDC 2000 untuk Anak Laki-laki Usia 0-36 Bulan  
Indeks BB/U dengan Percentile 50**



Published May 30, 2000 (modified 4/20/01).  
SOURCE: Developed by the National Center for Health Statistics in collaboration with  
the National Center for Chronic Disease Prevention and Health Promotion (2000).  
<http://www.cdc.gov/growthcharts>



**Lampiran 6 : Kurva CDC 2000 untuk Anak Perempuan Usia 0-36 Bulan  
Indeks BB/U dengan Percentile 50**



Published May 30, 2000 (modified 4/20/01).  
 SOURCE: Developed by the National Center for Health Statistics in collaboration with  
 the National Center for Chronic Disease Prevention and Health Promotion (2000).  
<http://www.cdc.gov/growthcharts>



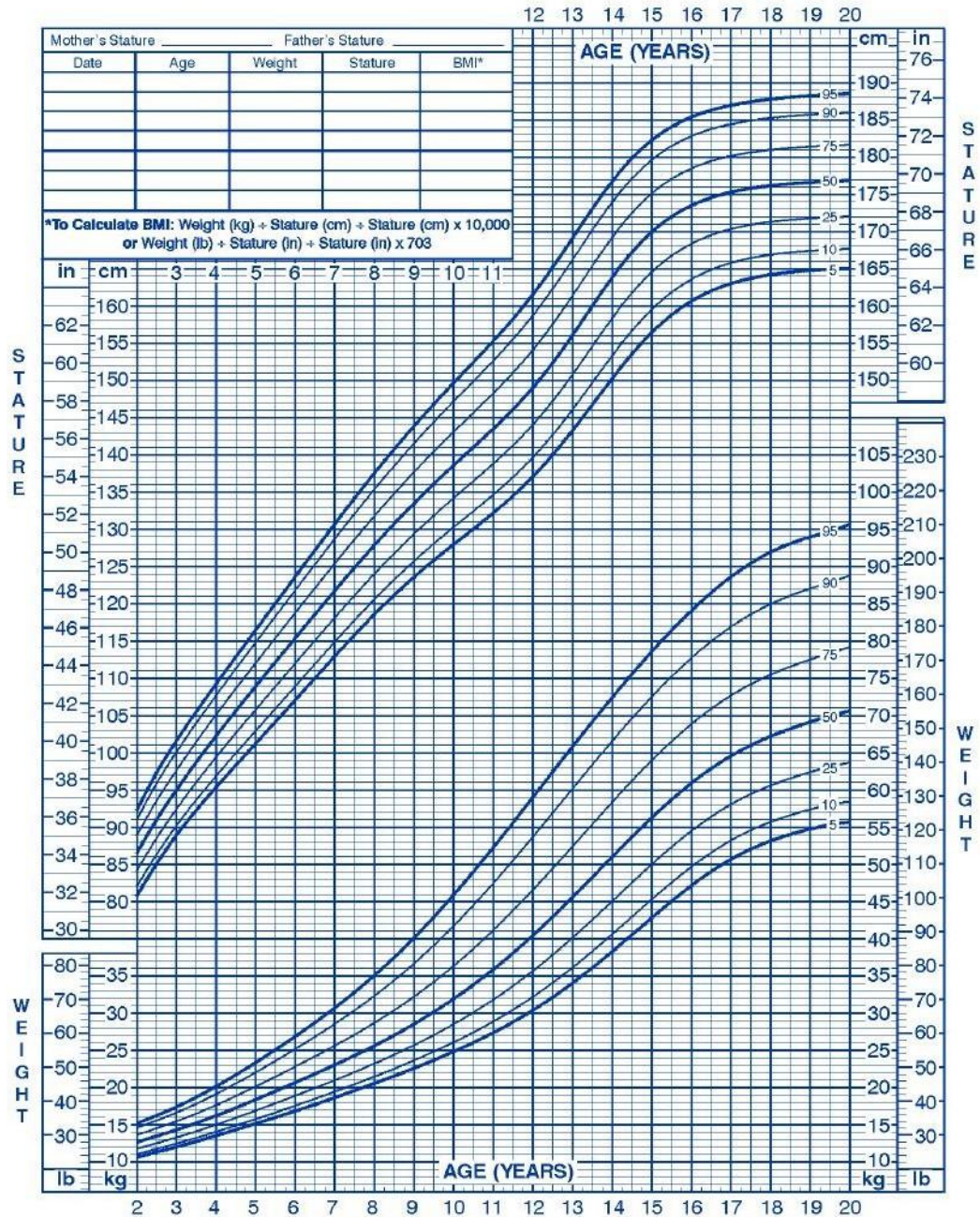
## Lampiran 7 : Kurva CDC 2000 untuk Anak Laki-laki Usia 2-20 Tahun

2 to 20 years: Boys

NAME \_\_\_\_\_

Stature-for-age and Weight-for-age percentiles

RECORD # \_\_\_\_\_



Published May 30, 2000 (modified 11/21/00).  
SOURCE: Developed by the National Center for Health Statistics in collaboration with  
the National Center for Chronic Disease Prevention and Health Promotion (2000).  
<http://www.cdc.gov/growthcharts>



SAFER • HEALTHIER • PEOPLE™

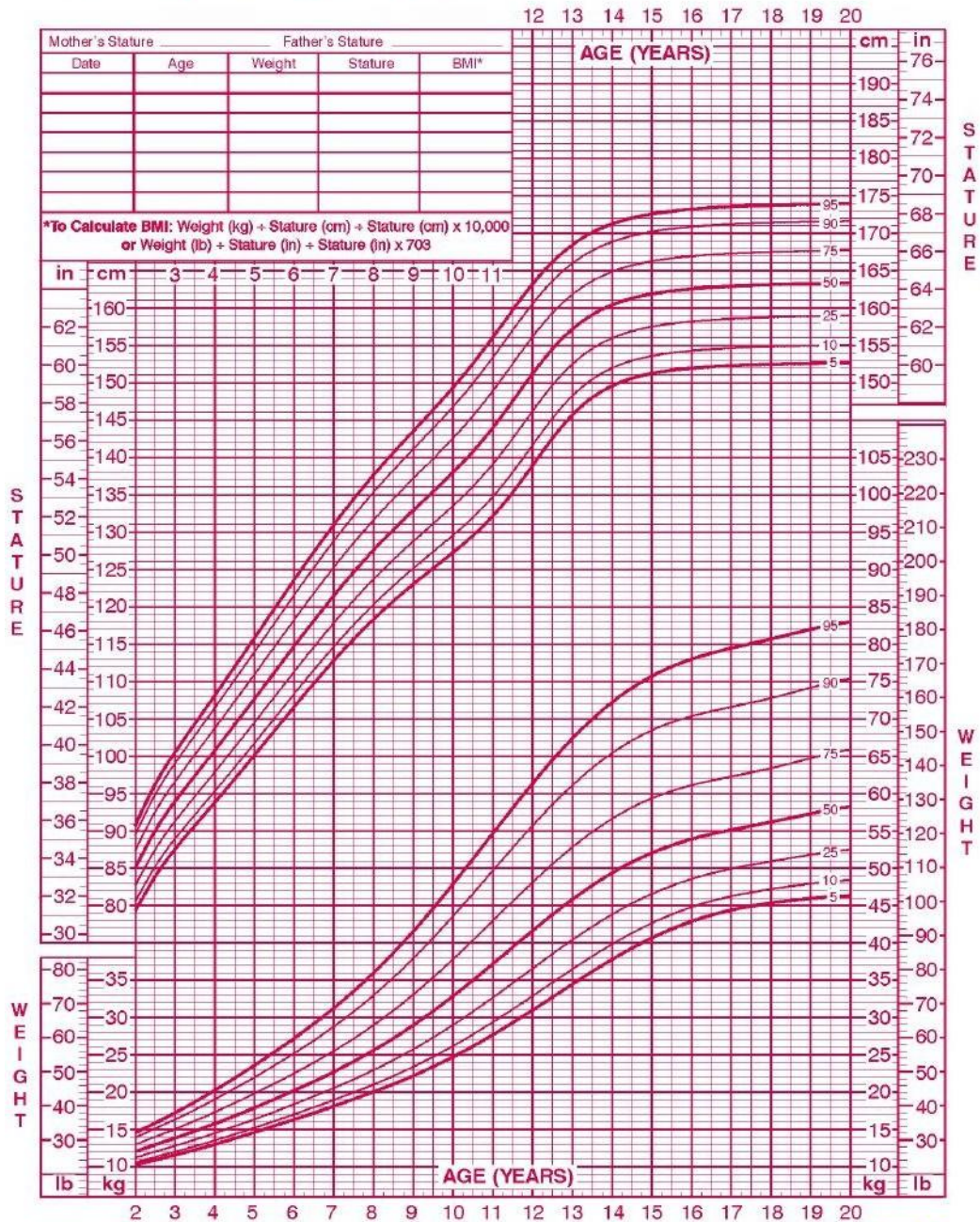
## Lampiran 8 : Kurva CDC 2000 untuk Anak Perempuan Usia 2-20 Tahun

2 to 20 years: Girls

NAME \_\_\_\_\_

Stature-for-age and Weight-for-age percentiles

RECORD # \_\_\_\_\_



Published May 30, 2000 (modified 11/21/00).  
SOURCE: Developed by the National Center for Health Statistics in collaboration with the National Center for Chronic Disease Prevention and Health Promotion (2000).  
<http://www.cdc.gov/growthcharts>



SAFER • HEALTHIER • PEOPLE™

### Lampiran 9 : Format Data Rekam Medik

No.	Nama (inisial)	BP/ Tidak BP (✓)		Jenis Kelamin (P/L)	Umur (Tahun/Bulan)	BB (Kg)	Faktor-Faktor Bronkopneumonia							
		BP	Tidak BP				BB LR (✓)	Tidak BBLR (✓)	ASI Eksklusif (✓)	Tidak ASI Eksklusif (✓)	Imunisasi Lengkap (✓)	Tidak Imunisasi lengkap (✓)	Status Gizi (Baik/kurang/buruk)	
1.	An. FZ	✓		P	1 th 1 bln (13 bulan)	7		✓						Gizi Kurang
2.	An. NAS	✓		P	1 th 7 bln (19 bulan)	8		✓						Gizi Kurang
3.	An. ADP	✓		P	1 th 9 bln (21 bulan)	10		✓						Gizi Baik
4.	An. FMI		✓	L	3 th 5 bln (41 bulan)	11		✓	✓					Gizi Kurang
5.	An. WN	✓		P	2 th 2 bln (26 bulan)	9		✓			✓			Gizi Kurang
6.	An. BM	✓		L	2 th 4 bln (28 bulan)	10		✓			✓			Gizi Kurang
7.	An. CYP	✓		P	1 th 4 bln (16 bulan)	6		✓	✓					Gizi Buruk
8.	An. SA	✓		P	4 th 8 bln (56 bulan)	14		✓						Gizi Kurang
9.	An. SMC	✓		P	1 th 7 bln (19 bulan)	7		✓						Gizi Buruk
10.	An. AN		✓	L	2 th 2 bln (26 bulan)	12		✓						Gizi Baik
11.	An. AHK	✓		P	1 th 1 bln (13 bulan)	8	✓							Gizi Baik
12.	An. MAH		✓	L	2 th 2 bln (26 bulan)	9		✓	✓					Gizi Kurang
13.	An. MDD		✓	L	2 th 1 bln (25 bulan)	11		✓						Gizi Baik
14.	An. RAR		✓	L	2 th 2 bln (26 bulan)	10		✓						Gizi Kurang
15.	An. RS	✓		L	1 th 1 bln (13 bulan)	10	✓		✓					Gizi Baik

No.	Nama (Inisial)	BP	Tdk BP	Jenis Kelamin	Umur	BB	BB LR	Tdk BBLR	ASI Eksklusif	Tdk ASI Eksklusif	Imunisasi Lengkap	Tdk Imunisasi Lengkap	Status Gizi
16.	An. S	✓		P	2 th 7 bln (31 bulan)	9		✓					Gizi Kurang
17.	An. NA		✓	P	2 th 2 bln (26 bulan)	9	✓		✓				Gizi Kurang
18.	An. SWA		✓	P	4 th 1 bln (49 bulan)	15		✓					Gizi Baik
19.	An. AN		✓	P	4 th 2 bln (50 bulan)	14		✓					Gizi Baik
20.	An. MNA	✓		L	3 th 4 bln (40 bulan)	15		✓					Gizi Baik
21.	An. SN	✓		L	3 th 11 bln (47 bulan)	14		✓			✓		Gizi Baik
22.	An. YHP	✓		L	1 th 4 bln (16 bulan)	10		✓					Gizi Kurang
23.	An. ZHN		✓	P	4 tahun (48 bulan)	13		✓					Gizi Baik
24.	An. AHH	✓		P	1 th 6 bln (18 bulan)	9		✓					Gizi Baik
25.	An. NM	✓		P	1 th 10 bln (22 bulan)	10		✓					Gizi Baik
26.	An. MDAR	✓		L	1 th 6 bln (18 bulan)	10		✓					Gizi Baik
27.	An. RTI	✓		P	1 th 3 bln (15 bulan)	8		✓	✓				Gizi Kurang
28.	An. RJA	✓		P	1 th 2 bln (14 bulan)	8		✓					Gizi Kurang
29.	An. AJ	✓		L	1 th 9 bln (21 bulan)	8		✓					Gizi Kurang
30.	An. ASA		✓	P	4 th 9 bln (57 bulan)	13		✓					Gizi Kurang
31.	An. BPI	✓		L	1 th 8 bln (20 bulan)	8		✓					Gizi Kurang
32.	An. SNA		✓	P	1 th 2 bln (14 bulan)	10		✓					Gizi Baik

No.	Nama (Inisial)	BP	Tdk BP	Jenis Kelamin	Umur	BB	BB LR	Tdk BBLR	ASI Eksklusif	Tdk ASI Eksklusif	Imunisasi Lengkap	Tdk Imunisasi Lengkap	Status Gizi
33.	An. MRNR		✓	L	1 th 7 bln (19 bulan)	9		✓					Gizi Kurang
34.	An. AP		✓	P	1 th 8 bln (20 tahun)	9	✓						Gizi Kurang
35.	An. RO	✓		L	3 th 2 bln (38 bulan)	10		✓			✓		Gizi Kurang
36.	An. DNM		✓	P	2 tahun (24 bulan)	11		✓					Gizi Baik
37.	An. MPS	✓		P	4 th 5 bln (53 bulan)	15		✓					Gizi Baik
38.	An. MBA	✓		L	4 tahun (48 bulan)	12		✓					Gizi Kurang
39.	An. PAS	✓		P	2 th 4 bln (28 bulan)	10		✓			✓		Gizi Kurang
40.	An. RPM		✓	L	4 th 2 bln (50 bulan)	16		✓					Gizi Baik
41.	An. CNI	✓		P	3 tahun (36 bulan)	16		✓					Gizi Baik
42.	An. FMG	✓		L	1 th 2 bln (14 bulan)	7		✓					Gizi Kurang
43.	An. LHM	✓		P	1 th 7 bln (19 bulan)	8		✓					Gizi Kurang
44.	An. WD	✓		P	2 th 1 bln (25 bulan)	8		✓					Gizi Kurang
45.	An. CMR	✓		L	1 th 5 bln (17 bulan)	8		✓					Gizi Kurang
46.	An. APG	✓		P	1 tahun (12 bulan)	6		✓					Gizi Buruk
47.	An. AAK	✓		L	1 tahun (12 bulan)	7		✓	✓				Gizi Kurang
48.	An. MIM		✓	L	3 th 4 bln (40 bulan)	13		✓					Gizi Baik
49.	An. MAN	✓		L	1 tahun (12 bulan)	9		✓					Gizi Baik

No.	Nama (Inisial)	BP	Tdk BP	Jenis Kelamin	Umur	BB	BB LR	Tdk BBLR	ASI Eksklusif	Tdk ASI Eksklusif	Imunisasi Lengkap	Tdk Imunisasi Lengkap	Status Gizi
50.	An. AAS		✓	P	2 th 9 bln (33 bulan)	8	✓		✓		✓		Gizi Buruk
51.	An. MAG	✓		L	1 th 9 bln (21 bulan)	8		✓					Gizi Kurang
52.	An. MA	✓		L	1 th 6 bln (18 bulan)	8		✓					Gizi Kurang
53.	An. AS	✓		L	1 th 1 bln (13 bulan)	8		✓					Gizi Kurang
54.	An. MDY	✓		L	2 th 5 bln (29 bulan)	9		✓			✓		Gizi Kurang
55.	An. SAG	✓		L	1 th 6 bln (18 bulan)	13		✓					Gizi Baik
56.	An. RF	✓		L	1 th 4 bln (16 bulan)	8		✓	✓				Gizi Kurang
57.	An. MAB	✓		L	1 tahun (12 bulan)	10		✓					Gizi Baik
58.	An. MGMS	✓		L	1 th 1 bln (13 bulan)	9		✓					Gizi Baik
59.	An. SAA	✓		P	2 th 4 bln (28 bulan)	9		✓			✓		Gizi Kurang
60.	An. TL		✓	P	1 th 4 bln (16 bulan)	8		✓					Gizi Kurang
61.	An. RQR	✓		P	3 th 5 bln (41 bulan)	15		✓				✓	Gizi Baik
62.	An. A	✓		L	1 th 7 bln (19 bulan)	10		✓					Gizi Baik
63.	An. ANM	✓		L	2 tahun (24 bulan)	9		✓					Gizi Kurang
64.	An. HMS	✓		P	1 th 1 bln (13 bulan)	8		✓					Gizi Kurang
65.	An. S	✓		P	1 th 1 bln (13 bulan)	9		✓					Gizi Baik
66.	An. ANA	✓		P	1 tahun (12 bulan)	10		✓					Gizi Baik

No.	Nama (Inisial)	BP	Tdk BP	Jenis Kelamin	Umur	BB	BB LR	Tdk BBLR	ASI Eksklusif	Tdk ASI Eksklusif	Imunisasi Lengkap	Tdk Imunisasi Lengkap	Status Gizi
67.	An. MRN	✓		L	1 th 6 bln (18 bulan)	8		✓					Gizi Kurang
68.	An. JSP	✓		P	1 th 3 bln (15 bulan)	6							Gizi Buruk
69.	An. MA	✓		L	4 th 1 bln (49 bulan)	9		✓			✓		Gizi Buruk
70.	An. A	✓		L	1 th 2 bln (14 bulan)	10		✓					Gizi Baik
71.	An. ZKZ	✓		L	1 th 7 bln (19 bulan)	11	✓	✓					Gizi Baik
72.	An. MR	✓		L	1 th 2 bln (14 bulan)	8	✓	✓					Gizi Baik
73.	An. DC	✓		P	1 th 1 bln (13 bulan)	7							Gizi Kurang
74.	An. KAS	✓		P	3 th 1 bln (37 bulan)	11		✓			✓		Gizi Kurang
75.	An. AZ		✓	P	3 th 4 bln (40 bulan)	18		✓					Gizi Baik
76.	An. KH	✓		P	1 th 5 bln (17 bulan)	8		✓	✓				Gizi Kurang
77.	An. TP	✓		L	3 th 5 bln (41 bulan)	12		✓					Gizi Kurang
78.	An. NAFR	✓		P	3 th 6 bln (42 bulan)	11		✓				✓	Gizi Kurang
79.	An. RA	✓		P	1 th 6 bln (18 bulan)	10		✓					Gizi Baik
80.	An. PAA	✓		P	2 th 8 bln (32 bulan)	8					✓		Gizi Buruk
81.	An. AR	✓		L	1 th 5 bln (17 bulan)	11		✓					Gizi Baik
82.	An. VSNR	✓		P	1 th 1 bln (13 bulan)	8		✓					Gizi Baik
83.	An. MRS		✓	L	1 th 4 bln (16 bulan)	10		✓					Gizi Baik

No.	Nama (Inisial)	BP	Tdk BP	Jenis Kelamin	Umur	BB	BB LR	Tdk BBLR	ASI Eksklusif	Tdk ASI Eksklusif	Imunisasi Lengkap	Tdk Imunisasi Lengkap	Status Gizi
84.	An. MPN	✓		P	1 th 8 bln (20 bulan)	9		✓					Gizi Kurang
85.	An. P	✓		P	1 th 6 bln (18 bulan)	8		✓					Gizi Kurang
86.	An. SRA	✓		P	1 th 11 bln (13 bulan)	10	✓	✓					Gizi Baik
87.	An. HHNM	✓		L	4 th 9 bln (57 bulan)	15		✓				✓	Gizi Baik
88.	An. PAA	✓		P	1 th 2 bln (14 bulan)	8		✓	✓				Gizi Kurang
89.	An. BMP		✓	L	1 th 4 bln (16 bulan)	14		✓					Gizi Baik
90.	An. FSP	✓		L	2 th 3 bln (27 bulan)	10		✓			✓		Gizi Kurang
91.	An. KRA	✓		L	1 th 6 bln (18 bulan)	10		✓					Gizi Baik
92.	An. RN		✓	L	2 th 10 bln (34 bulan)	9	✓						Gizi Buruk
93.	An. AR		✓	L	2 th 11 bln (35 bulan)	15		✓					Gizi baik
94.	An. SP		✓	L	2 th 10 bln (34 bulan)	9		✓					Gizi Buruk
95.	An. ADD	✓		P	3 th 6 bln (42 bulan)	10		✓					Gizi Kurang
96.	An. MPS	✓		P	4 tahun (48 bulan)	9					✓		Gizi Buruk
97.	An. SSP	✓		P	2 th 9 bln (33 bulan)	10		✓					Gizi Kurang
98.	An. MAH	✓		L	2 th 7 bln (31 bulan)	7	✓				✓		Gizi Buruk
99.	An. AW		✓	P	1 tahun (12 bulan)	9		✓					Gizi Baik
100.	An. RA	✓		L	3 th 1 bln (37 bulan)	11		✓			✓		Gizi Kurang

No.	Nama (Inisial)	BP	Tdk BP	Jenis Kelamin	Umur	BB	BB LR	Tdk BBLR	ASI Eksklusif	Tdk ASI Eksklusif	Imunisasi Lengkap	Tdk Imunisasi Lengkap	Status Gizi
101.	An. SWJ	✓		P	2 th 1 bln (25 bulan)	9		✓					Gizi Kurang
102.	An. DR	✓		P	1 th 11 bln (23 bulan)	9		✓					Gizi Kurang
103.	An. AQK		✓	L	1 tahun (12 bulan)	10		✓					Gizi Baik
104.	An. MRA	✓		L	3 th 2 bln (38 bulan)	8							Gizi Buruk
105.	An. SA		✓	P	1 th 2 bln (14 bulan)	9		✓					Gizi Baik
106.	An. RZP	✓		L	1 th 1 bln (13 bulan)	10	✓	✓					Gizi Baik
107.	An. DAHB		✓	L	2 th 4 bln (28 bulan)	10		✓					Gizi Kurang
108.	An. IMY	✓		L	2 th 9 bln (33 bulan)	11		✓			✓		Gizi Kurang
109.	An. AKA		✓	P	3 th 1 bln (37 bulan)	13		✓					Gizi Baik
110.	An. VL		✓	P	2 th 2 bln (26 bulan)	9		✓					Gizi Kurang
111.	An. FA	✓		L	2 th 9 bln (33 bulan)	11		✓					Gizi Kurang
112.	An. KAR		✓	P	2 th 9 bln (33 bulan)	14		✓					Gizi Baik
113.	An. AN		✓	P	2 th 5 bln (29 bulan)	11		✓					Gizi Baik
114.	An. SAP	✓		P	2 th 9 bln (33 bulan)	11		✓			✓		Gizi Kurang
115.	An. BYM		✓	P	1 th 10 bln (22 bulan)	10	✓						Gizi Baik
116.	An. ANA	✓		P	2 th 11 bln (35 bulan)	11		✓			✓		Gizi Kurang
117.	An. AAS	✓		L	1 tahun (12 bulan)	8		✓					Gizi Kurang

No.	Nama (Inisial)	BP	Tdk BP	Jenis Kelamin	Umur	BB	BB LR	Tdk BBLR	ASI Eksklusif	Tdk ASI Eksklusif	Imunisasi Lengkap	Tdk Imunisasi Lengkap	Status Gizi
118.	An. MAA	✓		P	2 tahun (24 bulan)	9		✓					Gizi Kurang
119.	An. AAP		✓	P	2 tahun (24 bulan)	9		✓					Gizi Kurang
120.	An. DA	✓		P	3 th 7 bln (43 bulan)	10		✓			✓		Gizi Buruk
121.	An. MYI	✓		L	1 th 3 bln (15 bulan)	8		✓					Gizi Kurang
122.	An. MMAF		✓	L	1 th 8 bln (20 bulan)	9		✓					Gizi Kurang
123.	An. MS		✓	P	1 tahun (12 bulan)	9		✓	✓				Gizi Baik
124.	An. IN	✓		P	3 th 9 bln (45 bulan)	16		✓				✓	Gizi Baik
125.	An. ARS	✓		L	1 th 11 bln (23 bulan)	8		✓					Gizi Kurang
126.	An. ZA	✓		L	1 th 1 bln (13 bulan)	8		✓	✓				Gizi Kurang
127.	An. PNR	✓		P	1 tahun (12 bulan)	13		✓		✓			Gizi Baik
128.	An. DAF	✓		L	2 tahun (24 bulan)	10		✓					Gizi Kurang
129.	An. S		✓	P	2 tahun (24 tahun)	10		✓					Gizi Baik
130.	An. ANF		✓	P	2 tahun (24 bulan)	10		✓					Gizi Baik
131.	An. SAN		✓	P	2 th 4 bln (28 bulan)	12		✓					Gizi Baik
132.	An. MS		✓	P	1 tahun (12 tahun)	9		✓					Gizi Baik
133.	An. SA		✓	L	4 tahun (48 bulan)	16		✓					Gizi Baik
134.	An. SAA	✓		P	1 th 10 bln (22 bulan)	8		✓					Gizi Kurang

No.	Nama (Inisial)	BP	Tdk BP	Jenis Kelamin	Umur	BB	BB LR	Tdk BBLR	ASI Eksklusif	Tdk ASI Eksklusif	Imunisasi Lengkap	Tdk Imunisasi Lengkap	Status Gizi
135.	An. HRR	✓		L	1 th 10 bln (22 bulan)	10		✓					Gizi Kurang
136.	An. MA	✓		L	1 th 6 bln (18 bulan)	8		✓					Gizi Kurang
137.	An. MHNI		✓	L	1 th 1 bln (13 bulan)	9		✓					Gizi Baik
138.	An. AO	✓		P	1 th 3 bln (15 bulan)	10		✓					Gizi Baik
139.	An. NSS	✓		P	1 tahun (12 bulan)	10		✓					Gizi Baik
140.	An. MAA	✓		L	1 tahun (12 bulan)	8		✓					Gizi Kurang
141.	An. AN	✓		L	1 tahun (12 bulan)	8		✓					Gizi Kurang
142.	An. RG		✓	P	1 th 4 bln (16 bulan)	8		✓					Gizi Kurang
143.	An. QAW	✓		L	2 th 2 bln (26 bulan)	10		✓					Gizi Kurang
144.	An. KKM	✓		P	2 th 6 bln (30 bulan)	13		✓			✓		Gizi Baik
145.	An. FKA		✓	L	4 th 1 bln (49 bulan)	9			✓		✓		Gizi Buruk
146.	An. MVF		✓	L	1 th 7 bln (19 bulan)	10	✓	✓					Gizi Baik
147.	An. R	✓		L	1 th 11 bln (23 bulan)	10		✓					Gizi Kurang
148.	An. K	✓		P	1 th 5 bln (17 bulan)	10	✓	✓					Gizi Baik
149.	An. EA	✓		P	1 th 8 bln (20 bulan)	9							Gizi Kurang
150.	An. HM		✓	L	1 th 8 bln (20 bulan)	11		✓					Gizi Baik
151.	An. MPASA		✓	L	1 th 4 bln (16 bulan)	12		✓					Gizi Baik

No.	Nama (Inisial)	BP	Tdk BP	Jenis Kelamin	Umur	BB	BB LR	Tdk BBLR	ASI Eksklusif	Tdk ASI Eksklusif	Imunisasi Lengkap	Tdk Imunisasi Lengkap	Status Gizi
152.	An. HNH	✓		P	2 th 1 bln (25 tahun)	9		✓					Gizi Kurang
153.	An. APR		✓	L	1 th 1 bln (13 bulan)	8		✓	✓				Gizi Kurang
154.	An. CNA	✓		P	3 th 6 bln (42 bulan)	12		✓			✓		Gizi Baik
155.	An. KAN	✓		P	1 th 9 bln (21 bulan)	9		✓					Gizi Kurang
156.	An. REA	✓		P	2 th 1 bln (25 bulan)	9		✓					Gizi Kurang
157.	An. MZAG		✓	L	2 th 5 bln (29 bulan)	12		✓					Gizi Baik
158.	An. GPZ	✓		L	3 th 7 bln (43 bulan)	13		✓					Gizi Baik
159.	An. S		✓	P	1 tahun (12 bulan)	9	✓	✓					Gizi Baik
160.	An. MAP		✓	L	3 tahun (36 bulan)	11		✓					Gizi Kurang
161.	An. NA		✓	P	1 tahun (12 bulan)	7			✓				Gizi Kurang
162.	An. AR	✓		L	1 th 9 bln (21 bulan)	8		✓					Gizi Kurang
163.	An. NH	✓		L	1 th 6 bln (18 bulan)	8		✓					Gizi Kurang
164.	An. SA		✓	L	2 th 7 bln (31 bulan)	13		✓					Gizi Baik
165.	An. R	✓		L	3 tahun (36 bulan)	12		✓			✓		Gizi Baik
166.	An. JS	✓		P	2 th 10 bln (34 bulan)	10		✓			✓		Gizi Kurang
167.	An. AFP		✓	P	1 th 4 bln (16 bulan)	9		✓					Gizi Baik
168.	An. F		✓	P	2 th 11 bln (35 bulan)	12		✓					Gizi Baik

No.	Nama (Inisial)	BP	Tdk BP	Jenis Kelamin	Umur	BB	BB LR	Tdk BBLR	ASI Eksklusif	Tdk ASI Eksklusif	Imunisasi Lengkap	Tdk Imunisasi Lengkap	Status Gizi
169.	An. PNA		✓	P	2 th 1 bln (25 bulan)	11		✓					Gizi Baik
170.	An. S	✓		P	1 th 8 bln (20 bulan)	8		✓					Gizi Kurang
171.	An. HDK		✓	P	3 th 9 bln (45 bulan)	10		✓					Gizi Kurang
172.	An. HFM		✓	L	3 th 6 bln (42 bulan)	14		✓					Gizi Baik
173.	An. HMH		✓	P	2 tahun (24 bulan)	10		✓					Gizi Baik
174.	An. RMS	✓		L	2 tahun (24 bulan)	11		✓					Gizi Baik
175.	An. RFA	✓		L	1 th 5 bln (17 bulan)	9		✓					Gizi Kurang
176.	An. NA	✓		L	1 tahun (12 bulan)	9		✓					Gizi Baik
177.	An. N		✓	P	1 th 8 bln (20 bulan)	9		✓					Gizi Kurang
178.	An. AZNZ		✓	L	2 tahun (24 bulan)	14		✓					Gizi Baik
179.	An. ARA	✓		L	1 tahun (12 bulan)	10		✓					Gizi Baik
180.	An. MNF	✓		P	1 th 7 bln (19 bulan)	8		✓					Gizi Kurang
181.	An. SPM		✓	L	1 th 5 bln (17 bulan)	11		✓					Gizi Baik
182.	An. HRZ	✓		L	1 th 2 bln (14 bulan)	7		✓					Gizi Kurang
183.	An. NAR	✓		L	1 th 2 bln (14 bulan)	8		✓					Gizi Kurang
184.	An. TFH	✓		P	1 th 11 bln (23 bulan)	10	✓	✓	✓				Gizi Baik
185.	An. NFQ		✓	P	3 th 6 bln (42 bulan)	13		✓					Gizi Baik

No.	Nama (Inisial)	BP	Tdk BP	Jenis Kelamin	Umur	BB	BB LR	Tdk BBLR	ASI Eksklusif	Tdk ASI Eksklusif	Imunisasi Lengkap	Tdk Imunisasi Lengkap	Status Gizi
186.	An. MAAS	✓		L	1 th 3 bln (15 bulan)	8		✓					Gizi Kurang
187.	An. K	✓		P	1 th 5 bln (17 bulan)	10	✓	✓					Gizi Baik
188.	An. RMA	✓		L	1 th 2 bln (14 bulan)	9		✓					Gizi Baik
189.	An. FAR	✓		L	1 tahun (12 bulan)	8		✓					Gizi Kurang
190.	An. EH		✓	L	1 th 4 bln (16 bulan)	8		✓					Gizi Kurang
191.	An. JMW	✓		L	1 tahun (12 bulan)	8		✓					Gizi Kurang
192.	An. MA	✓		L	1 th 6 bln (18 bulan)	7							Gizi Buruk
193.	An. MMM	✓		L	3 tahun (36 bulan)	11		✓			✓		Gizi Kurang

Jumlah Sampel = 193	Jenis Kelami		Riwayat						STATUS GIZI		
	P	L	BB LR	Tidak BBLR	ASI	Tdk ASI	Imunisasi lengkap	Imunisas Tdk lgkp	Gizi Baik	Gizi Kurang	Gizi Buruk
BP (129)	62	67	11	118	9	2	23	4	43	75	11
TIDAK BP (64)	34	30	7	57	8	-	2	-	41	19	4
Jumlah	96 Balit	97 Balita	18 Balita	175 Balita	17 Balita	2 Balita	25 Balita	4 Balita	84 Balita	94 Balita	15 Balita
	193		193		19		29		193		

**\*\*\*Keterangan\*\*\***

**STATUS GIZI**

**Sampel 193 Data Balita**

**Dari total keseluruhan 193 sampel,**

Jumlah Balita BP = 129 balita

Gizi Baik = 86 Balita

Jumlah Balita Tidak BP = 64 balita

Gizi Kurang = 92 Balita

Gizi Buruk = 15 Balita

**\*Laki laki : 97 balita**

Laki-laki BP = 67 balita

**Dari 129 Balita BP, didapatkan :**

Laki-laki Tidak BP = 30 balita

Gizi Baik = 43 Balita

**\*Perempuan : 96 balita**

Gizi Kurang = 75 Balita

Perempuan BP = 62 balita

Gizi Buruk = 11 Balita

Perempuan Tidak BP = 34 balita

**Dari 64 Balita Tidak BP, didapatkan :**

Gizi Baik = 41 Balita

Gizi Kurang = 19 Balita

Gizi Buruk = 4 Balita

**Lampiran 10 : Tabel Statistik Analisis Data Menggunakan SPSS**

**Distribusi Frekuensi pada Sampel Balita dengan Bronkopneumonia**

**Statistics**

		USIA	JENIS KELAMIN	STATUS GIZI
N	Valid	129	129	129
	Missing	0	0	0

**USIA**

		Frequency	Percent	Valid Percent	Cumulative Percent
Valid	12-36 BULAN (TODDLER)	109	84.5	84.5	84.5
	37-59 BULAN (PRASEKOLAH)	20	15.5	15.5	100.0
	Total	129	100.0	100.0	

**JENIS KELAMIN**

		Frequency	Percent	Valid Percent	Cumulative Percent
Valid	LAKI-LAKI	67	51.9	51.9	51.9
	PEREMPUAN	62	48.1	48.1	100.0
	Total	129	100.0	100.0	

**STATUS GIZI**

		Frequency	Percent	Valid Percent	Cumulative Percent
Valid	BAIK	43	33.3	33.3	33.3
	KURANG	75	58.1	58.1	91.5
	BURUK	11	8.5	8.5	100.0
	Total	129	100.0	100.0	

**IMUNISASI**

		Frequency	Percent	Valid Percent	Cumulative Percent
Valid	IMUNISASI LENGKAP	23	85.2	85.2	85.2
	IMUNISASI TIDAK LENGKAP	4	14.8	14.8	100.0
	Total	27	100.0	100.0	

**ASI**

		Frequency	Percent	Valid Percent	Cumulative Percent
Valid	ASI EKSKLUSIF	9	81.8	81.8	81.8
	TIDAK ASI EKSKLUSIF	2	18.2	18.2	100.0
	Total	11	100.0	100.0	

**Distribusi Frekuensi pada Sampel Balita yang Tidak Bronkopneumonia****Statistics**

		USIA	JENIS KELAMIN	STATUS GIZI
N	Valid	64	64	64
	Missing	0	0	0

**USIA**

		Frequency	Percent	Valid Percent	Cumulative Percent
Valid	12-36 BULAN (TODDLER)	50	78.1	78.1	78.1
	37-59 BULAN (PRASEKOLAH)	14	21.9	21.9	100.0
	Total	64	100.0	100.0	

**JENIS KELAMIN**

	Frequency	Percent	Valid Percent	Cumulative Percent
Valid LAKI-LAKI	30	46.9	46.9	46.9
PEREMPUAN	34	53.1	53.1	100.0
Total	64	100.0	100.0	

**STATUS GIZI**

	Frequency	Percent	Valid Percent	Cumulative Percent
Valid BAIK	41	64.1	64.1	64.1
KURANG	19	29.7	29.7	93.8
BURUK	4	6.2	6.2	100.0
Total	64	100.0	100.0	

**IMUNISASI**

	Frequency	Percent	Valid Percent	Cumulative Percent
Valid IMUNISASI LENGKAP	2	100.0	100.0	100.0

**ASI**

	Frequency	Percent	Valid Percent	Cumulative Percent
Valid ASI EKSKLUSIF	8	100.0	100.0	100.0

## Analisis Bivariat

### Case Processing Summary

	Cases					
	Valid		Missing		Total	
	N	Percent	N	Percent	N	Percent
STATUS GIZI * DIAGNOSIS	193	100.0%	0	.0%	193	100.0%

### STATUS GIZI \* DIAGNOSIS Crosstabulation

			DIAGNOSIS		Total
			BRONKO PNEUMONIA	TIDAK BRONKO PNEUMONIA	
STATUS GIZI	GIZI BAIK	Count	43	41	84
		Expected Count	56.1	27.9	84.0
		% within STATUS GIZI	51.2%	48.8%	100.0%
GIZI KURANG	GIZI BURUK	Count	75	19	94
		Expected Count	62.8	31.2	94.0
		% within STATUS GIZI	79.8%	20.2%	100.0%
Total		Count	129	64	193
		Expected Count	129.0	64.0	193.0
		% within STATUS GIZI	66.8%	33.2%	100.0%



### Chi-Square Tests




	Value	df	Asymp. Sig. (2-sided)
Pearson Chi-Square	16.676 <sup>a</sup>	2	.000
Likelihood Ratio	16.804	2	.000
Linear-by-Linear Association	12.037	1	.001
N of Valid Cases	193		

a. 1 cells (16,7%) have expected count less than 5. The minimum expected count is 4,97.



### Lampiran 11 : Lembar Konsultasi Bimbingan

Nama Mahasiswa : Fania Putri Alya  
NIM : AK117065  
Judul Skripsi : Hubungan Antara Status Gizi dengan Kejadian Bronkopneumonia Pada Balita di RSUD Majalaya  
Pembimbing Utama : Yuyun Sarinengsih, S.Kep., Ners, M.Kep.

No	Hari/Tanggal	Catatan Pembimbing	Paraf Pembimbing
<b>CATATAN BIMBINGAN PROPOSAL</b>			
1	20 Desember 2020	<ul style="list-style-type: none"><li>- Mencoba cari fenomena mengenai Bronkopneumoni</li><li>- Mengubah kasus DHF menjadi kasus Bronkopneumonia karena DHF merupakan penyakit musiman dan di khawatirkan sampelnya kurang.</li></ul>	
2	31 Desember 2020	<ul style="list-style-type: none"><li>- Pembahasan mengenai pneumoni dikurangi dan focus pada pembahasan Bronkopneumonia</li><li>- Ditambah factor yang mempengaruhi kejadian BP dengan gejala</li><li>- Angka kasus dan manfaat dipersingkat</li><li>- Tambahkan jumlah pasien anak dan penyakit lain sebagai pembanding.</li></ul>	

3.	3 Februari 2021	<ul style="list-style-type: none"> <li>- Tambahkan teori status gizi balita dan alasan mengambil variabel status gizi</li> <li>- Cara penulisan rumusan masalah</li> <li>- Manfaat praktik lebih di spesifik</li> <li>- Tambahkan ruang lingkup.</li> </ul>	
4	17 Februari 2021	<p>BAB 1 :</p> <ul style="list-style-type: none"> <li>- Tambahkan dampak BP pada balita</li> <li>- Tambahkan pembahasan masalah secara singkat di ruang lingkup.</li> </ul> <p>BAB 2 (lebih sederhana) :</p> <ul style="list-style-type: none"> <li>- Teori balita, BP, dan status gizi bahas yang di anggap penting dan dibutuhkan saja</li> <li>- Tambahkan sumber di kerangka konsep.</li> </ul>	
5	24 Februari 2021	<p>ACC BAB I ACC BAB II BAB III, di koreksi :</p> <ul style="list-style-type: none"> <li>- Definisi operasional</li> <li>- Hasil ukur BP</li> <li>- Populasi, sampel dan kriteria inklusi eklusi</li> <li>- Etik penelitian dijelaskan</li> </ul>	

6	27 Februari 2021	<p>BAB III : cantumkan klasifikasi BP dan Tidak BP di hasil ukur.</p> <p>BAB IV :</p> <ul style="list-style-type: none"> <li>- Teknik pengumpulan data dirincikan berdasarkan tahap pengambilan data</li> <li>- Tambahkan distribusi frekuensi di analisis univariat</li> <li>- Syarat Chi-Square tidak perlu dimasukkan.</li> </ul>	
7	5 Maret 2021	<p>ACC BAB III</p> <p>ACC BAB IV</p>	
8	15 Maret 2021	<p>Konsul teknik sampling</p> <p>PPT</p>	
<b>CATATAN BIMBINGAN SKRPSI</b>			
1	4 Mei 2021	<p>BAB V :</p> <ul style="list-style-type: none"> <li>- Memperbaiki deskripsi tabel</li> <li>- Memperbaiki posisi tabel</li> <li>- Menambahkan teori dan analisis pada pembahasan</li> <li>- Menambahkan faktor-faktor BP pada pembahasan</li> <li>- Memasukkan data tambahan untuk memperkuat pembahasan</li> </ul> <p>BAB VI :</p> <ul style="list-style-type: none"> <li>- Memperbaiki kesimpulan (angka/persentase dihapus)</li> <li>- Memperbaiki saran sesuai dengan manfaat penelitian</li> </ul>	

2	8 Mei 2021	<p>BAB V :</p> <ul style="list-style-type: none"> <li>- Memperbaiki kata-kata pada pembahasan</li> <li>- Menambahkan teori pada pembahasan</li> <li>- Menambahkan faktor-faktor status gizi pada pembahasan</li> </ul> <p>BAB VI :</p> <ul style="list-style-type: none"> <li>- Memperbaiki saran untuk RS dan perawat</li> </ul>	
3	25 Mei 2021	ACC draft dan sidang akhir	

Nama Mahasiswa : Fania Putri Alya  
 NIM : AK117065  
 Judul Skripsi : Hubungan Antara Status Gizi dengan Kejadian  
 Bronkopneumonia Pada Balita di RSUD Majalaya  
 Pembimbing : Denni Fransiska H.M., S.Kp., M.Kep.

No	Hari/Tanggal	Catatan Pembimbing	Paraf Pembimbing
<b>CATATAN BIMBINGAN PROPOSAL</b>			
1	19 Desember 2020	<ul style="list-style-type: none"> <li>- ACC judul</li> <li>- Variabel di ubah menjadi Bronkopneumonia</li> </ul>	<u>Wenni</u>
2	28 Januari 2021	<ul style="list-style-type: none"> <li>- Paragraph 1 dan 2 digabung</li> <li>- Tambahkan penyebab di latar belakang</li> <li>- Susun paragraph agar saling berkaitan</li> <li>- Hasil studi pendahuluan disusun kembali kata-katanya</li> </ul>	<u>Wenni</u>
3	9 Februari 2021	<p>BAB II :</p> <ul style="list-style-type: none"> <li>- Pathway BP perbaiki</li> <li>- Perhitungan status nutrisi dan kebutuhan nutrisi pada balita seperti apa</li> <li>- Kerangka konseptual perbaiki</li> </ul> <p>BAB III :</p> <ul style="list-style-type: none"> <li>- Definisi operasional perbaiki</li> <li>- Populasi siapa?</li> </ul>	<u>Wenni</u>

4	23 Februari 2021	<p>BAB I</p> <ul style="list-style-type: none"> <li>- Menambahkan gejala BP dan penilaian status gizi</li> <li>- Memperbaiki kata-kata di tujuan khusus</li> </ul> <p>BAB II</p> <ul style="list-style-type: none"> <li>- Konsep balita tidak perlu dimasukkan</li> <li>- Penulisan judul bagan dan cantumkan sumber kerangka konseptual</li> </ul> <p>BAB III</p> <ul style="list-style-type: none"> <li>- Definisi operasional status gizi</li> <li>- Hasil ukur BP</li> <li>- Populasi dan sampel</li> </ul>	<u>Wenni</u>
5	7 Maret 2021	<ul style="list-style-type: none"> <li>- Menambahkan Kajian Pustaka di BAB II</li> <li>- Memperbaiki penomoran</li> <li>- ACC DAFTAR SUP</li> </ul>	<u>Wenni</u>
6	10 Maret 2021	<ul style="list-style-type: none"> <li>- Teknik sampling dirubah dari purposive menjadi stratified random sampling</li> </ul>	<u>Wenni</u>
<b>CACATAN BIMBINGAN SKRIPSI</b>			

7	6 Mei 2021	<p>BAB V :</p> <ul style="list-style-type: none"> <li>- Memperbaiki penomoran</li> <li>- Memperbaiki judul tabel</li> <li>- Mengganti kateogi usia dengan toddler dan prasekolah</li> <li>- Memperbaiki deskrpsi tabel</li> <li>- Memperbaiki kata-kata pada pembahasan</li> <li>- Menambahkan faktor budaya di pembahasan</li> </ul> <p>BAB VI :</p> <ul style="list-style-type: none"> <li>- Memperbaiki saran bagi penelitian selanjutnya.</li> </ul>	<p><i>Wenni</i></p>
8	19 Mei 2021	<p>BAB V :</p> <ul style="list-style-type: none"> <li>- Menambahkan teori mengenai laki-laki lebih sering mengalami BP daripada perempuan</li> <li>- Menambahkan kenapa balita rentan terhadap permasalahan gizi</li> </ul> <p>BAB VI :</p> <ul style="list-style-type: none"> <li>- Menambahkan saran penelitian selanjutnya untuk meneliti faktor yang mempengaruhi status gizi balita yaitu pengetahuan dan pendidikan orang tua</li> </ul>	<p><i>Wenni</i></p>

9	21 Mei 2021	<ul style="list-style-type: none"> <li>- Mengubah rencana proposal tetapi yang telah dilakukan</li> <li>- Mengubah definisi operasional variabel BP (Bab III)</li> <li>- Memperbaiki instrument penelitian dan lokasi dan waktu (Bab IV)</li> <li>- Karakteristik tidak perlu ditampilkan di bab V, cukup di lampiran saja</li> <li>- Menambahkan subab hambatan (keterbatasan)</li> <li>- Crosscheck pembahasan, menjelaskan berdasarkan data yang ada kesenjangan</li> <li>- Menambahkan saran bagi penelitian selanjutnya untuk meneliti faktor lain dari BP.</li> </ul>	<p style="text-align: center;"><i>Wenni</i></p> <hr style="width: 20%; margin: auto;"/>
10	1 Juni 2021	ACC Sidang Akhir	<p style="text-align: center;"><i>Wenni</i></p> <hr style="width: 20%; margin: auto;"/>

## Lampiran 12 : Hasil Cek Plagiarisme

S1kepban AK117065 Fania Putri Alya

### ORIGINALITY REPORT

<b>6%</b>	<b>6%</b>	<b>2%</b>	<b>2%</b>
SIMILARITY INDEX	INTERNET SOURCES	PUBLICATIONS	STUDENT PAPERS

### PRIMARY SOURCES

<b>1</b>	<b>digilib.unila.ac.id</b> Internet Source	<b>1%</b>
<b>2</b>	<b>eprints.poltekkesjogja.ac.id</b> Internet Source	<b>1%</b>
<b>3</b>	<b>repository.uinjkt.ac.id</b> Internet Source	<b>1%</b>
<b>4</b>	<b>repository.pkr.ac.id</b> Internet Source	<b>1%</b>
<b>5</b>	<b>repository.ucb.ac.id</b> Internet Source	<b>1%</b>
<b>6</b>	<b>conferences.unusa.ac.id</b> Internet Source	<b>1%</b>
<b>7</b>	<b>repository.uhn.ac.id</b> Internet Source	<b>1%</b>

Exclude quotes  On  
Exclude bibliography  On

Exclude matches  < 1%

## Lampiran 13 : Surat Keterangan Bebas Plagiat



Jl. Soekarno Hatta No 754 Bandung  
☎ 022 7830 760, 022 7830 768  
🌐 bku.ac.id 📧 contact@bku.ac.id

### **SURAT KETERANGAN BEBAS PLAGIARISME**

**Nomor: 016/FKEP.PERP/UBK/VIII/2021**

Kepala Bagian Perpustakaan Universitas Bhakti Kencana menerangkan bahwa mahasiswa dengan identitas berikut:

Nama : Fania Putri Alya

NIM : AK117065

Fakultas : Keperawatan

Program Studi : S1 Keperawatan

Nilai Hasil Plagiat : 6%

Judul KTI/Skripsi : Hubungan Antara Status Gizi dengan Kejadian Bronkopneumonia pada Balita di Ruang Anyelir 1 RSUD Majalaya.


Dinyatakan sudah memenuhi syarat batas maksimal plagiasi kurang dari 30% pada setiap sub bab naskah KTI/Skripsi yang disusun. Surat Keterangan ini digunakan sebagai syarat untuk pengambilan Ijazah dan Transkrip Nilai.

Bandung, 13 Agustus 2021


Ka. Bagian Perpustakaan UBK




Rosy Rosytasary, S.IIP



## Lampiran 14 : Dokumentasi





## Lampiran 13 : Daftar Riwayat Hidup Penulis

### RIWAYAT HIDUP



Nama : Fania Putri Alya

NIM : AK117065

Tempat/Tanggal Lahir : Bandung, 12 Desember 1999

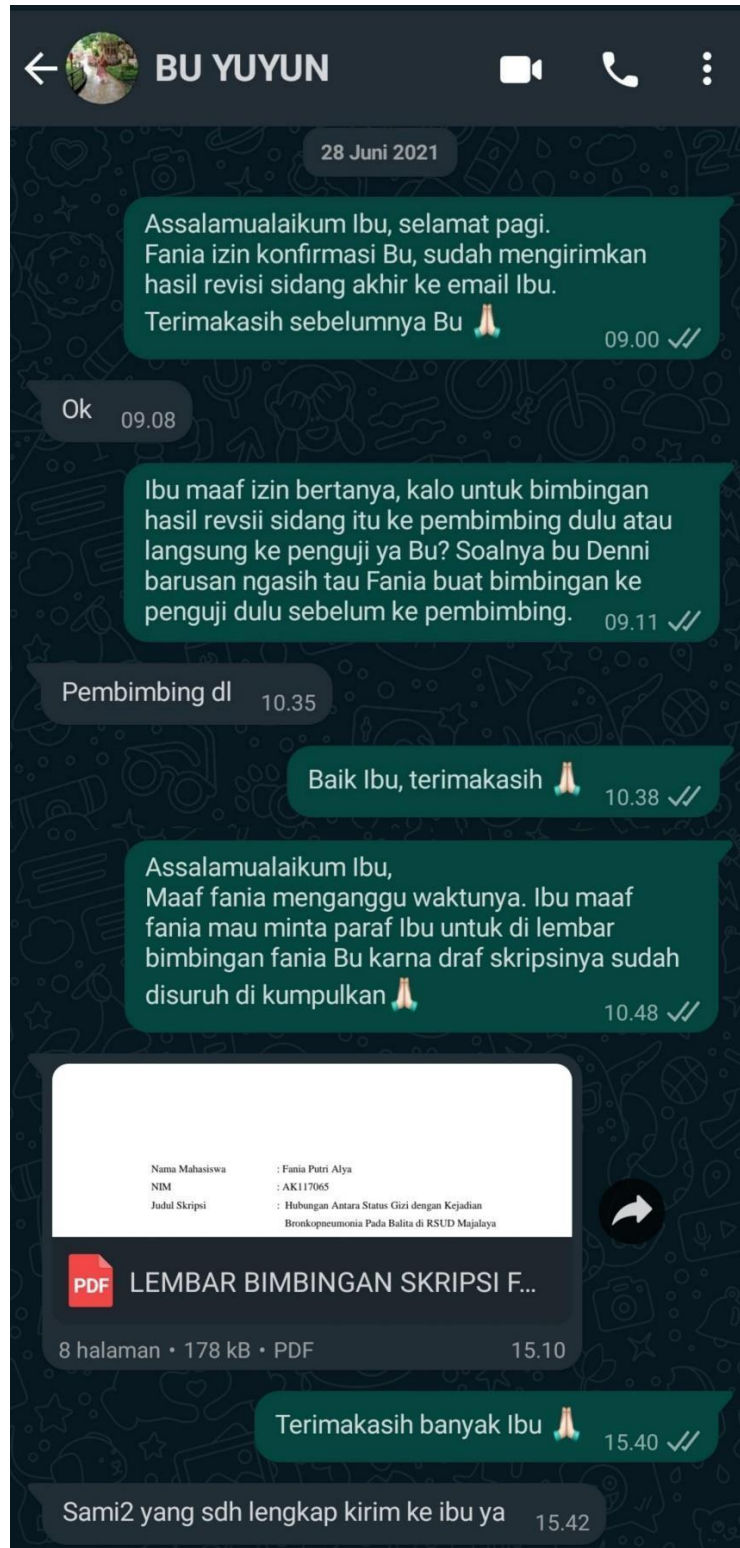
Alamat : Jl. Moch Noor Kp. Banceuy RT.01/RW.08 Desa  
Langensari Kecamatan Solokanjeruk Kabupaten  
Bandung

#### **Pendidikan :**

1. TK Raudhatul Athfal Al-Hasanah : Tahun 2004 - 2005
2. SD Negeri 1 Sukamanah : Tahun 2005 - 2011
3. SMP Negeri 1 Solokanjeruk : Tahun 2011 - 2014
4. SMA Negeri 1 Majalaya : Tahun 2014 - 2017
5. Universitas Bhakti Kencana Bandung : Tahun 2017 – 2021

## BUKTI ACC PEMBIMBING DAN PENGUJI

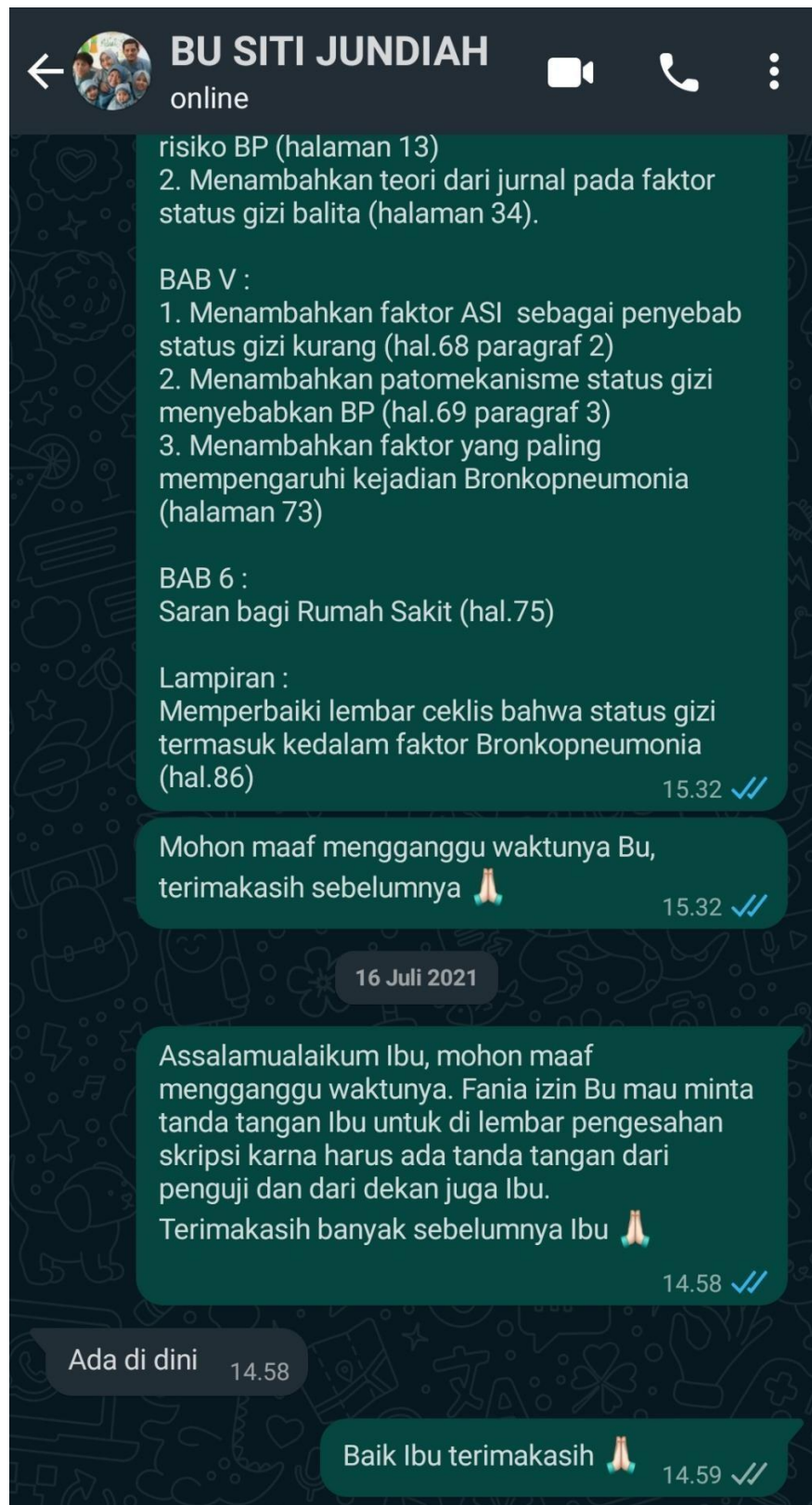
### Bukti ACC Pembimbing 1 (Yuyun Sarinengsih, S.Kep., Ners., M.Kep)



**Bukti ACC Pembimbing 2 (Denni Fransiska H.M., S.Kp., M.Kep)**



**Bukti ACC Penguji 1 (R. Siti Jundiah, S.Kp., M.Kep)**



**Bukti ACC Penguji 2 (Novitasari Tsamrotul Fuadah, S.Kep., Ners, M.Kep)**

