

PERMOHONAN RESPONDEN DALAM PENGAMBILAN KASUS

Dengan hormat,

Saya yang mahasiswa yang bertanda tangan di bawah ini :

Nama : Poppi Nursifatini

NIM : CK 1.17 055

Asal Institusi : Program Studi D-III Kebidanan Fakultas Ilmu Kesehatan
Universitas Bhakti Kencana mengajukan permohonan kepada ibu :

Nama : Ny. R

Umur : 20 Tahun

Alamat : Campaka 03/01 Kelurahan Campaka Kec, Andir

Untuk bersedia menjadi responden (klien) dalam asuhan berkelanjutan untuk
laporan Tugas Akhir mahasiswa di Program Studi D-III Kebidanan Fakultas Ilmu
Kesehatan Universitas Bhakti Kencana dengan rincian :

1. Asuhan kehamilan : Mulai umur kehamilan minimal 28 minggu
sebanyak 3 kali
2. Asuhan Persalinan : Sebanyak 1 kali saat proses persalinan
3. Asuhan Nifas : Sebanyak 3 kali, yaitu saat yaitu 6 jam-3 hari, hari
ke 4- 28 hari setelah melahirkan dan hari ke 29-42 hari setelah melahirkan
4. Asuhan Neonatus (Bayi Baru Lahir) : Sebanyak 3 kali, yaitu 6-48 jam setelah
lahir, hari ke 3-7 setelah lahir, dan hari ke 8-28 setelah lahir
5. Asuhan Keluarga Berencana : Sebanyak 2 kali yaitu saat kunjungan masa
nifas

Demikian surat permohonan ini saya buat, atas perhatiannya saya ucapkan terima
kasih

Bandung, Januari 2019



Poppi Nursifatini

Persetujuan Responden dalam Pengambilan Kasus

Dengan hormat,

Saya yang bertandatangan di bawah ini :

Nama : Rini Wartini

Umur : .20 Tahun.

Alamat : Campaka 03/01 Kelurahan Campaka Kec, Andir

Menyatakan bahwa saya bersedia menjadi responden (klien) dalam asuhan berkelanjutan untuk Laporan Tugas Akhir mahasiswa di Program Studi DIII Kebidanan Fakultas Kedokteran Universitas Bhakti Kencana Surakarta dengan rincian :

1. Asuhan kehamilan : Mulai umur kehamilan minimal 28 minggu sebanyak 3 kali
2. Asuhan Persalinan : Sebanyak 1 kali saat proses persalinan
3. Asuhan Nifas : Sebanyak 3 kali, yaitu saat yaitu 6 jam-3 hari, hari ke 4- 28 hari setelah melahirkan dan hari ke 29-42 hari setelah melahirkan
4. Asuhan Neonatus (Bayi Baru Lahir) : Sebanyak 3 kali, yaitu 6-48 jam setelah lahir, hari ke 3-7 setelah lahir, dan hari ke 8-28 setelah lahir
5. Asuhan Keluarga Berencana : Sebanyak 2 kali yaitu saat kunjungan masa nifas

Demikian surat pernyataan ini saya buat secara sukarela, dan tidak ada paksaan dari pihak manapun.

Bandung, Januari 2019



Rini Wartini

LEMBAR PEMERIKSAAN

NO	TANGGAL	BB SEBELUMNYA (kg)	BB SEKARANG (kg)	KENAIKAN BB (kg)	KETERANGAN	LILA SBLM (CM)	LILA SKRNG (CM)	KETERANGAN
1	13/01/2020	51,5	52	-	AWAL PEMBERIAN PMT	22	22	AWAL PEMBERIAN PMT
2	20/1/2020	52	52	-	TIDAK NAIK NOTE : IBU DIARE 2 HARI YANG LALU SEHINGGA PMT DIHENTIKAN 2 HARI	22	22	TIDAK NAIK NOTE : IBU DIARE 2 HARI YANG LALU SEHINGGA PMT DIHENTIKAN 2 HARI
3	27/1/2020	52	52,5	0,5	NAIK	22	22,5	NAIK
4	3/2/2020	52,5	53	0,5	NAIK NOTE : IBU TIDAK MENGKONSUMSI PMT PADAT DIKARNAKAN MUAL	22,5	23	NAIK NOTE : IBU TIDAK MENGKONSUMSI PMT PADAT DIKARNAKAN MUAL
5	10/2/2020	53	53,5	0,5	NAIK NOTE : IBU TIDAK MENGKONSUMSI PMT PADAT DIKARNAKAN MUAL BB DATA DI PUSKESMAS DAN DOKTER DIKARNAKAN PENELITI SEDANG PKL KOMUNITAS	23	23	LILA TIDAK NAIK NOTE : IBU TIDAK MENGKONSUMSI PMT PADAT DIKARNAKAN MUAL LILA DATA DI PUSKESMAS DAN DOKTER DIKARNAKAN PENELITI SEDANG PKL KOMUNITAS
	TOTAL KENAIKAN			1,5 KG			1 CM	
	TOTAL KENAIKAN SELAMA HAMIL	39 KG SEBELUM HAMIL	53,5 KG SEKARANG	53,5 – 39 = 14,5 KG	KENAIKAN BB UNTUK IMT < 19,8 (12,5-18 kg) KENAIKAN BB/MG UNTUK IMT <19,8 (0,49/mg)			

NO	MINGGU 1					
		BISKUIT	SUSU		BISKUIT	SUSU
1	TGL	13 Januari 2020		5	TGL	17 Januari 2020
	JAM 09.00	vVV			JAM 09.00	vVV
	JAM 15.00				JAM 15.00	
	JAM 21.00		v		JAM 21.00	v
2	TGL	14 Januari 2020		6	TGL	18 Januari 2020
	JAM 09.00	vVV			JAM 09.00	vVV
	JAM 15.00				JAM 15.00	
	JAM 21.00		v		JAM 21.00	
3	TGL	15 Januari 2020		7	TGL	19 Januari 2020
	JAM 09.00	vVV			JAM 09.00	
	JAM 15.00				JAM 15.00	
	JAM 21.00		v		JAM 21.00	
4	TGL	16 Januari 2020			Evaluasi	BB: 52 kg LILA: 22 cm
	JAM 09.00	vVV			keterangan	
	JAM 15.00				Diare di tanggal 18-19 Januari 2020	
	JAM 21.00		v			

NO	MINGGU 2					
		BISKUIT	SUSU		BISKUIT	SUSU
1	TGL	20 Januari 2020		5	TGL	24 Januari 2020
	JAM 09.00				JAM 09.00	
	JAM 15.00				JAM 15.00	
	JAM 21.00	vVV	v		JAM 21.00	vVV v
2	TGL	21 Januari 2020		6	TGL	25 Januari 2020
	JAM 09.00				JAM 09.00	
	JAM 15.00				JAM 15.00	
	JAM 21.00	vVV	v		JAM 21.00	vVV v
3	TGL	22 Januari 2020		7	TGL	26 Januari 2020
	JAM 09.00				JAM 09.00	
	JAM 15.00				JAM 15.00	
	JAM 21.00	vVV	v		JAM 21.00	vVV v
4	TGL	23 Januari 2020			Evaluasi	BB: 52,5 kg LILA: 22,5 cm
	JAM 09.00				keterangan	
	JAM 15.00					
	JAM 21.00	vVV	v			

NO	MINGGU 3					
		BISKUIT	SUSU		BISKUIT	SUSU
1	TGL	27 Januari 2020		5	TGL	31 Januari 2020
	JAM 09.00				JAM 09.00	
	JAM 15.00				JAM 15.00	
	JAM 21.00	v v v	v		JAM 21.00	
2	TGL	28 Januari 2020		6	TGL	01 Februari 2020
	JAM 09.00				JAM 09.00	
	JAM 15.00				JAM 15.00	
	JAM 21.00	v v v	v		JAM 21.00	
3	TGL	29 Januari 2020		7	TGL	02 Februari 2020
	JAM 09.00				JAM 09.00	
	JAM 15.00				JAM 15.00	
	JAM 21.00	v v v	v		JAM 21.00	v v
4	TGL	30 Januari 2020			Evaluasi	BB: 53 kg Lila :23 cm
	JAM 09.00				keterangan	
	JAM 15.00				31 Januari – 01 Februari 2020 mual	
	JAM 21.00	v v v	v			

NO	MINGGU 4					
		BISKUIT	SUSU		BISKUIT	SUSU
1	TGL	27 Januari 2020		5	TGL	31 Januari 2020
	JAM 09.00				JAM 09.00	v
	JAM 15.00		v		JAM 15.00	
	JAM 21.00				JAM 21.00	
2	TGL	28 Januari 2020		6	TGL	01 Februari 2020
	JAM 09.00				JAM 09.00	
	JAM 15.00				JAM 15.00	v
	JAM 21.00		v		JAM 21.00	
3	TGL	29 Januari 2020		7	TGL	02 Februari 2020
	JAM 09.00				JAM 09.00	
	JAM 15.00		v		JAM 15.00	v
	JAM 21.00				JAM 21.00	
4	TGL	30 Januari 2020			Evaluasi	BB: 53 kg Lila :23 cm
	JAM 09.00				keterangan	
	JAM 15.00		v		Biscuit tidak dimakan mual	
	JAM 21.00					

Lampiran

Dokumentasi Asuhan Kebidanan Pada Kehamilan

Pemberian PMT



Pemeriksaan TFU



Pengukuran BB



Pengukuran LILA



Pelaksanaan Intervensi



Lampiran

Konsultasi dengan Ahli Gizi Puskesmas Garuda



Pemeriksaan Nifas dan BBL KF 1 dan KN 1



Lampiran


Dokumentasi Asuhan Kebidanan Pada Nifas dan BBL KF 2 dan KN 2



Lampiran

Dokumentasi Data Sekunder

Surat Rujukan Dokter


Kehamilan Sehat
 Jl. Peta No. 71 RT. 009 RW. 003
 Situasur, Bojongloa Kidul
 Bandung - Jawa Barat 40242
 Telp. : (022) 4283 1855, 0821 2777 1526

SURAT RUJUKAN

Kepada Yth.

IGD Kebidanan RS Cakmpat


Bersama ini kami mengirimkan Pasien :

Nama : NY. Rini wartini L/E
 Umur : 20 tahun Tahun / Bulan
 Alamat Rumah : dl. babakan cibureum RT 003 / 001
Cempaka Andir
 Hasil Pemeriksaan : AFI < 2
 Diagnosa : G1P0A0 Gravidar 37-40w, oligohidramnion

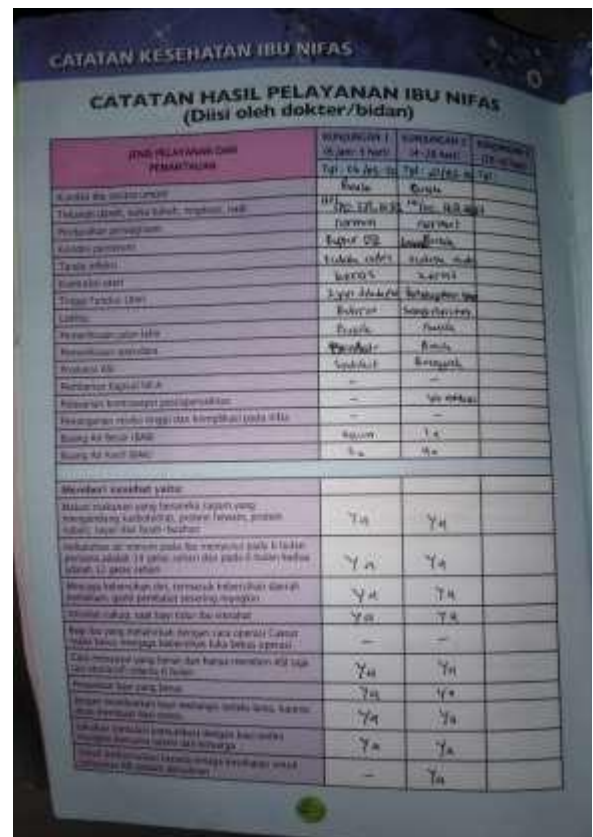
Harap mendapat Pertolongan / Perawatan lebih lanjut. Pro terminasi

Terima kasih atas kerja samanya.

Bandung, 3 / 3 / 20


Glen Marion Nosa, dr. SpOG
 Spesialis Kebidanan dan Ginekologi
 (.....)

[illegible]



LEMBAR KONSULTASI LAPORAN TUGAS AKHIR







TAHUN AKADEMIK 2019-2020





Pembimbing : 1. Hani Oktafiani, M.Keb
2. Cici Valiani, SST., M.Kes

Nama Mahasiswa : POPPI NURSIFATINI

NIM : CK.1.17.055

Program Studi : D III Kebidanan

Tanggal	Materi Konsultasi	Saran	Paraf
20/12/2019	BAB I	Pertimbangkan masalah KEK dan BBLR	
26/12/2019	BAB I	Penyusunan rumusan masalah sesuaikan dengan juknis	
03/01/2020	BAB I	BAB II susun referensi pasien diikuti	
14/01/2020	BAB I DAN II	BAB II ta,bahkan materi PMT	
23/01/2020	BAB I, II DAN III	BAB I struktur kalimat di perhatikan, susu UHT sama tidak kandungannya dengan susu hamil	
24/01/2020	BAB I, II DAN III	ACC UP SIDANG UP	

Tanggal	Materi Konsultasi	Saran	Paraf
23/03/2020	BAB IV	Identifikasi susun Bab V	
06/03/2020	BAB IV DAN V	Bab IV kaji ulang Bab V tambahkan	
12/03/2020	BAB V	Susunan pembahasan harus skematik	
19/03/2020	Draft	ACC SIDANG LTA	

LEMBAR KONSULTASI LAPORAN TUGAS AKHIR


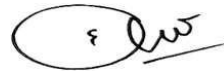
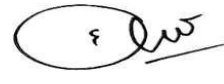

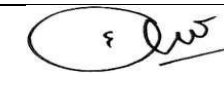

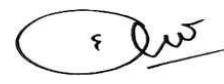
TAHUN AKADEMIK 2019-2020

Pembimbing : 1. Hani Oktafiani, M.Keb
2. Cici Valiani, SST., M.Kes

Nama Mahasiswa : POPPI NURSIFATINI

NIM : CK.1.17.055

Program Studi : D III Kebidanan

Tanggal	Materi Konsultasi	Saran	Paraf
14/01/2020	BAB I	Angka kejadian, identifikasi masalah, intervensi	
20/01/2020	BAB I, II DAN III	Urutkan latar belakang mengerucut, Bab III data jadwal penelitian sesuaikan dengan juknis	
22/01/2020	BAB I, II DAN III	BAB II langsung ketidaknyamanan	
23/01/2020	BAB I II III	BAB II atur margine nomer dan cover	
27/01/2020	BAB I, II DAN III	ACC SUP	
03/03/2020	BAB IV	Lanjutkan SOAP dan BAB V	
11/03/2020	DRAFT	ACC SIDANG LTA	

MATRIKS LTA

NAMA MAHASISWA : Poppi Nursifatini

NIM : CK.1.17.055

PEMBIMBING 1 : Hani Oktafiani, M.Keb

PEMBIMBING 2 : Cici Valiani, S.ST.,M.Kes

JUDUL : “Asuhan Kebidanan Terintegrasi Pada Ibu Hamil, Bersalian, Nifas, Bbl Ny. R Dengan Kek Dilakukan Intervensi Dengan Pemberian Makanan Tambahan Padat Dan Cair Di Puskesmas Garuda”

HARI / TANGGAL : Selasa, 31 – 03 - 2020

PENGUJI : Iceu Mulyati, M.Keb

PENGUJI : Ning Hayati, M.Kes

NO	SARAN	REVISI
1.	Bab IV a. Data sekunder dijelaskan apakah melalui wawancara atau pasien	1. BAB IV a. Hal 103
2.	Bab V a. Indicator yang dinilai pada ANC kenapa hanya 5 T apa saja b. apakah penatalaksanaan yang diberikan sudah sesuai c. Penyebab terjadinya diare apakah salah satu efek samping dari pemberian PMT d. Sesuaikan pemberian PMT dengan pasien e. Penentuan Kramer pada bayi dimasukan di pembahasan f. Pelayanan Puskesmas dan sistem rujukan kenapa rujukan bersifat mandiri tidak diantar g. Dasar persalinan dengan drip oksitosin	2. BAB V a. Hal 127 b. Hal 147 - 150 c. Hal 123 – 124 d. Hal 139 e. Hal 155 - 156 f. Hal 147 - 150 g. Hal 148 – 149
3.	BAB III a. 3.3 Subjek penelitian tidak ada criteria sampel krn sampelnya	3. BAB III a. Hal 69 b. Hal 73 4. BAB IV a. Hal 79 b. Hal 79 c. Hal 83 d. Dalam pemberian intervensi terjadi

4.	<p>hanya 1 orang .</p> <p>b. Intervensi PMT susu UHT tidak tercatat ?</p> <p>BAB IV</p> <p>a. Hal 79 Gerakan janin yang pertama kurang tepat kalau dikaji pada usia kehamilan 33 mg . karena gerakan janin yang pertama untuk mengetahui adanya tanda kehidupan janin, jadi sebaiknya gerakan saat anda mengkaji untuk menilai kesejahteraan janin .</p> <p>b. Hal 79 Redaksi kalimat Hamil pertama pasti belum pernah keguguran .</p> <p>c. Hal 83 Pemeriksaan fisik Kepala</p> <p>d. Dalam waktu 6 mg terjadi kenaikan Lila 1.5 ?</p> <p>e. Hal 97 Usia kehamilan 39 atau 37 ? Hasil USG 37 mg krn usg pada trimester 3 terdapat deviasi 3-4 dibanding dengan HPHT</p> <p>f. Hal 100 pernyataan tentang air ketuban sudah berkurang . ini suatu hal fisiologis karena usia kehamilan sudah mencapai 40 mg . sudah benar dianjurkan kembali 1 mg kemudian</p> <p>g. Penatalaksanaan bidan memberikandrip oxy (peran bidan ini belum di bahas) ?</p> <p>h. Hal 107 Tanda infeksi apa yang dimaksud ? Infeksi Nifas ? masih 16 jam</p> <p>i. Kunjungan Bayi (KN 2) Tidak di kaji BB bayi ?, Kremer derajat III Adakah intervensi Bidan ?</p>	<p>kenaikan 1 cm tercatat di hasil intervensi</p> <p>e. Hal 97 HPHT 39 minggu USG 38 minggu berbeda 1 minggu</p> <p>f. Hal 100</p> <p>g. Hal 103</p> <p>h. Hal 108</p> <p>i. Tidak dikaji dikarnakan pengkaji tidak memiliki timbangan badan bayi, intervensi dari pengkaji menyarankan ibu untuk ke PKM agar diintervensi lebih lanjut</p> <p>5. BAB V</p> <p>a. Hal 124 – 127</p> <p>b. Hal 149</p>
5.	<p>BAB V</p> <p>a. Hal 123 Pembahasan tentang oligo hidramnon. Ini masih dalam kondisi fisiologis</p> <p>b. Hal 124 terdapat stetmen analisa Telah sesuai dengan teori ?</p>	

	padahal dalam asuhan diatas di temukan bidan melakukan induksi ?	
--	--	--

Bandung, April 2020

Pembimbing 1




(Hani Oktafiani, M.Keb)

Pembimbing 2



(Cici Valiani, S.ST.,M.Kes)

Penguji



(Iceu Mulyati, M.Keb)

Penguji



(Ning Hayati, M.Kes)