

LAMPIRAN

Lampiran 1 Surat permohonan Data Awal



Jl. Pembangunan No.112 Tarogong Kidul Kab.Garut 44151
(0262) 2248380 - 2800993
bku.ac.id psdku.garut@bku.ac.id

No : 206/03.FKP.LPPM-K.GRT/XII/2024
Lampiran : -
Perihal : Permohonan Data Awal

Garut, 11 Desember 2024

KepadaYth.
Badan Kesatuan Bangsa & Politik (Bakesbangpol)
Di Tempat

Assalamualaikumwr.wb.

Berdasarkan kurikulum Prodi D III Keperawatan Universitas Bhakti Kencana Garut T.A 2024.2025 mahasiswa/i dituntut untuk melaksanakan penelitian berupa karya tulis ilmiah sebagai salah satu dari tiga pilar dalam Pendidikan di Perguruan Tinggi dan sebagai tugas akhir Pendidikan di UBK Garut.

Sehubungan dengan hal tersebut, maka kami mohon kepada Bapak/Ibu untuk kesediaannya memberikan data awal kepada Mahasiswa/i kami yang terlampir dibawah ini :

Nama : ANNISA SINTAWIL
NIM : 221FK06051

Demikian surat permohonan ini kami sampaikan, atas perhatian dan kerjasamanya kami ucapkan terimakasih.

Wassalamualaikum wr.wb.

Hormat Kami
Ketua Panitia

Santi Rinjani, S.Kep., Ners., M.Kep
NIDN. 0430058904



Lampiran 2 Surat Permohonan Studi Pendahuluan



Universitas
Bhakti Kencana

Jl. Pembangunan No.112 Tarogong Kidul Kab.Garut 44151
(0262) 2248380 - 2800993
bku.ac.id psdku.garut@bku.ac.id

No :496/03.FKP.LPPM-K.GRT/I/2025
Lampiran :-
Perihal :StudiPendahuluan

Garut,07 Februari2025

KepadaYth.
RSUDdr.SlametGarut Di
Tempat

Assalamualaikumwr.wb.

Berdasarkan kurikulum Prodi D III Keperawatan Universitas Bhakti Kencana Garut T.A 2024.2025 mahasiswa/i dituntut untuk melaksanakan penelitian berupa karya tulis ilmiah sebagai salah satu dari tigapilar dalam Pendidikan di Perguruan Tinggi dan sebagai tugas akhir Pendidikan di UBK Garut.

Sehubungan dengan hal tersebut, maka kami mohon kepada Bapak/Ibu untuk kesediaannya memberikan izin studi pendahuluan kepada Mahasiswa/I kami yang terlampir dibawah ini :

Nama : Annisa Sintawil
NIM : 221FK06051

Demikian surat permohonan ini kami sampaikan, atas perhatian dan kerjasamanya kami ucapkan terimakasih.

Wassalamualaikumwr.wb.

Hormat Kami
KetuaPanitia

SantiRinjanis.Kep.,Ners.,M.KepNIDN.
0430058904



Lampiran 3 Surat Ijin Penelitian



Jl. Pembangunan No.112 Tarogong Kidul Kab Garut 44151
(0262) 2248380 - 2800993
bku.ac.id psdku.garut@bku.ac.id

No : 614/03.FKP.LPPM-K.GRT/VI/2025
Lampiran : -
Perihal : Izin Penelitian

Garut, 19 Juni 2025

KepadaYth.
Badan Kesatuan Bangsa & Politik (Bakesbangpol)
Di Garut

Assalamualaikumwr.wb.

Berdasarkan kurikulum Prodi D III Keperawatan Universitas Bhakti Kencana Garut T.A 2024.2025 mahasiswa/i dituntut untuk melaksanakan penelitian berupa karya tulis ilmiah sebagai salah satu dari tiga pilar dalam Pendidikan di Perguruan Tinggi dan sebagai tugas akhir Pendidikan di UBK Garut.

Sehubungan dengan hal tersebut, maka kami mohon kepada Bapak/Ibu untuk kesediaannya memberikan izin untuk penelitian kepada Mahasiswa/i kami yang terlampir dibawah ini :

Nama : ANNISA SINTAWIL
NIM : 221FK06051

Demikian surat permohonan ini kami sampaikan, atas perhatian dan kerjasamanya kami ucapkan terimakasih.

Wassalamualaikum wr.wb.

Hormat Kami
Ketua Panitia

Santi Rinjani, S.Kep.,Ners.,M.Kep
NIDN. 0430058904

Lampiran 4 Surat Rekomendasi dari Kesbangpol



PEMERINTAH KABUPATEN GARUT
BADAN KESATUAN BANGSA DAN POLITIK
Jl. Patriot No.10A, Telp. (0262) 2247473 Garut, Jawa Barat 44151

REKOMENDASI PERMOHONAN DATA AWAL

Nomor : 072/1042-Bakesbangpol/XII/2024

- a. Dasar : 1. Peraturan Menteri Dalam Negeri Nomor 41 Tahun 2010 tentang Organisasi dan Tata Kerja Kementerian Dalam Negeri (Berita Negara Republik Indonesia Tahun 2010 Nomor 316), sebagaimana telah diubah dengan Peraturan Menteri Dalam Negeri Nomor 14 Tahun 2011 tentang Perubahan Atas Peraturan Menteri Dalam Negeri Nomor 41 Tahun 2010 tentang Organisasi dan Tata Kerja Kementerian Dalam Negeri (Berita Negara Republik Indonesia Tahun 2011 Nomor 168)
2. Peraturan Menteri Dalam Negeri Nomor 3 Tahun 2018 tentang Penerbitan Surat Keterangan Penelitian.
- b. Memperhatikan : Surat dari Universitas Bhakti Kencana Garut, Nomor 206/03.FKP.LPPM-K.GRT/XII/2024 Tanggal 11 Desember 2024

KEPALA BADAN KESATUAN BANGSA DAN POLITIK, memberikan Rekomendasi kepada:

1. Nama / NPM /NIM/ NIDN : ANNISA SINTAWIL/ 221FK06051
2. Alamat : Kp. Padasukan Rt/Rw 002/003 Kel/Ds. Padasuka Kec. Cikajang Kab. Garut
3. Tujuan : Permohonan Data Awal
4. Lokasi/ Tempat : RSUD dr. Slamet Garut
5. Tanggal Permohonan Data Awal/ Lama Permohonan Data Awal : 16 Desember 2024 s/d 16 Januari 2025
6. Bidang/ Status/ Judul Permohonan Data Awal : Penerapan Pemberian Rebusan Air Binahong Untuk Mempercepat Penyembuhan Luka Parinimum Pada Ibu Post Partum dengan Resiko Infeksi
7. Penanggung Jawab : Santi Rinjani, S. Kep., Ners ., M. Kep
8. Anggota : -

Yang bersangkutan berkewajiban melaporkan hasil Permohonan Data Awal ke Badan Kesatuan Bangsa dan Politik Kabupaten Garut. Menjaga dan menjunjung tinggi norma atau adat istiadat dan Kebersihan, Ketertiban, Keindahan (K3) masyarakat setempat dilokasi Permohonan Data Awal. Serta Tidak melakukan hal-hal yang bertentangan dengan hukum.

Kepala Badan Kesatuan Bangsa dan Politik

Tembusan, disampaikan kepada:
1. Yth. Kepala Bappeda Kabupaten Garut;
2. Yth. Kepala Dinas Kesehatan Kabupaten Garut;
3. Yth. Ketua UBK Garut;
4. Arsip.



Drs. H. NURRODHIN, M.Si.
Pembina Utama Muda, IV/c
NIP. 19661019 199203 1 005



PEMERINTAH KABUPATEN GARUT
BADAN KESATUAN BANGSA DAN POLITIK
Jl. Patriot No.10A, Telp. (0262) 2247473 Garut, Jawa Barat 44151

Nomor : 072/1042-Bakesbangpol/XII/2024
Lampiran : 1 Lembar
Perihal : Permohonan Data Awal

Garut, 12 Desember 2024
Kepada :
Yth. Direktur UOBK RSUD
dr. Slamet Garut

Dalam rangka membantu Mahasiswa/i Universitas Bhakti Kencana Garut bersama ini terlampir Rekomendasi Permohonan Data Awal Nomor : **072/1042-Bakesbangpol/XII/2024** Tanggal 12 Desember 2024, Atas Nama **ANNISA SINTAWIL / 221FK06051** yang akan melaksanakan Permohonan Data Awal dengan mengambil lokasi di RSUD dr. Slamet Garut. Demi kelancaran Permohonan Data Awal dimaksud, mohon bantuan dan kerjasamanya untuk membantu Kegiatan tersebut.

Demikian atas perhatiannya, kami ucapkan terima kasih.

Kepala Badan Kesatuan Bangsa dan Politik



Drs. H. NURRODHIN, M.Si.
Pembina Utama Muda, IV/c
NIP. 19661019 199203 1 005

Tembusan, disampaikan kepada:

1. Yth. Kepala Bappeda Kabupaten Garut;
2. Yth. Kepala Dinas Kesehatan Kabupaten Garut;
3. Yth. Ketua UBK Garut;
4. Arsip.

3. Yth. Ketua Universitas Bhakti Kencana Garut; 4.
Arsip.



PEMERINTAH KABUPATEN GARUT
BADAN KESATUAN BANGSA DAN POLITIK
Jl. Patriot No.10A, Telp. (0262) 2247473 Garut, Jawa Barat 44151

SURAT KETERANGAN PENELITIAN

Nomor : 072/1001-Bakesbangpol/VI/2025

- a. Dasar : 1. Peraturan Menteri Dalam Negeri Nomor 41 Tahun 2010 tentang Organisasi dan Tata Kerja Kementerian Dalam Negeri (Berita Negara Republik Indonesia Tahun 2010 Nomor 316), sebagaimana telah diubah dengan Peraturan Menteri Dalam Negeri Nomor 14 Tahun 2011 tentang Perubahan Atas Peraturan Menteri Dalam Negeri Nomor 41 Tahun 2010 tentang Organisasi dan Tata Kerja Kementerian Dalam Negeri (Berita Negara Republik Indonesia Tahun 2011 Nomor 168)

2. Peraturan Menteri Dalam Negeri Nomor 3 Tahun 2018 tentang Penerbitan Surat Keterangan Penelitian.

- b. Memperhatikan : Surat dari Universitas Bhakti Kencana Garut, Nomor 614/03.FKP.LPPM-K.GRT/VI/2025 Tanggal 19 Juni 2025

KEPALA BADAN KESATUAN BANGSA DAN POLITIK, memberikan Surat Keterangan Penelitian kepada:

- | | |
|--|---|
| 1. Nama / NPM /NIM/ NIDN : | ANNISA SINTAWIL/ 221FK06051 |
| 2. Alamat : | Kp. Padasuka RT/RW 002/003, Ds. Padasuka, Kec. Cikajang, Kab. Garut |
| 3. Tujuan : | Penelitian |
| 4. Lokasi/ Tempat : | RSUD dr. Slamet Garut |
| 5. Tanggal Penelitian/ Lama Penelitian : | 23 Juni 2025 s/d 29 Agustus 2025 |
| 6. Bidang/ Status/ Judul Penelitian : | Pemberian Rebusan Air Daun Binahong untuk Mempercepat Penyembuhan Luka Perineum pada Ibu Postpartum |
| 7. Penanggung Jawab : | Santi Rinjani, S.Kep., Ners., M.Kep |
| 8. Anggota : | - |

Yang bersangkutan berkewajiban melaporkan hasil Penelitian ke Badan Kesatuan Bangsa dan Politik Kabupaten Garut. Menjaga dan menjunjung tinggi norma atau adat istiadat dan Kebersihan, Ketertiban, Keindahan (K3) masyarakat setempat dilokasi Penelitian. Serta Tidak melakukan hal-hal yang bertentangan dengan hukum.

Tembusan, disampaikan kepada:

1. Yth. Kepala Bappeda Kabupaten Garut;
2. Yth. Kepala Dinas Kesehatan Kabupaten Garut;3.
Yth. Ketua Universitas Bhakti Kencana Garut; 4.
Arsip.

**Kepala Badan Kesatuan Bangsa
dan Politik**



Drs. H. NURRODHIN, M.Si.

3. Yth. Ketua Universitas Bhakti Kencana Garut; 4.
Arsip.



PEMERINTAH KABUPATEN GARUT
BADAN KESATUAN BANGSA DAN POLITIK
Jl. Patriot No.10A, Telp. (0262) 2247473 Garut, Jawa Barat 44151

SURAT KETERANGAN PENELITIAN

Nomor : 072/1001-Bakesbangpol/VI/2025

- a. Dasar : 1. Peraturan Menteri Dalam Negeri Nomor 41 Tahun 2010 tentang Organisasi dan Tata Kerja Kementerian Dalam Negeri (Berita Negara Republik Indonesia Tahun 2010 Nomor 316), sebagaimana telah diubah dengan Peraturan Menteri Dalam Negeri Nomor 14 Tahun 2011 tentang Perubahan Atas Peraturan Menteri Dalam Negeri Nomor 41 Tahun 2010 tentang Organisasi dan Tata Kerja Kementerian Dalam Negeri (Berita Negara Republik Indonesia Tahun 2011 Nomor 168)

2. Peraturan Menteri Dalam Negeri Nomor 3 Tahun 2018 tentang Penerbitan Surat Keterangan Penelitian.

- b. Memperhatikan : Surat dari Universitas Bhakti Kencana Garut, Nomor 614/03.FKP.LPPM-K.GRT/VI/2025 Tanggal 19 Juni 2025

KEPALA BADAN KESATUAN BANGSA DAN POLITIK, memberikan Surat Keterangan Penelitian kepada:

1. Nama / NPM / NIM/ NIDN : ANNISA SINTAWIL/ 221FK06051
2. Alamat : Kp. Padasuka RT/RW 002/003, Ds. Padasuka, Kec. Cikajang, Kab. Garut
3. Tujuan : Penelitian
4. Lokasi/ Tempat : RSUD dr. Slamet Garut
5. Tanggal Penelitian/ Lama Penelitian : 23 Juni 2025 s/d 29 Agustus 2025
6. Bidang/ Status/ Judul Penelitian : Pemberian Rebusan Air Daun Binahong untuk Mempercepat Penyembuhan Luka Perineum pada Ibu Postpartum
7. Penanggung Jawab : Santi Rinjani, S.Kep., Ners., M.Kep
8. Anggota : -

Yang bersangkutan berkewajiban melaporkan hasil Penelitian ke Badan Kesatuan Bangsa dan Politik Kabupaten Garut. Menjaga dan menjunjung tinggi norma atau adat istiadat dan Kebersihan, Ketertiban, Keindahan (K3) masyarakat setempat dilokasi Penelitian. Serta Tidak melakukan hal-hal yang bertentangan dengan hukum.

Tembusan, disampaikan kepada:

1. Yth. Kepala Bappeda Kabupaten Garut;
2. Yth. Kepala Dinas Kesehatan Kabupaten Garut;3.
- Yth. Ketua Universitas Bhakti Kencana Garut; 4.
- Arsip.

Kepala Badan Kesatuan Bangsa
dan Politik



Drs. H. NURRODHIN, M.Si.

Lampiran 6 Surat permohonan data awal dari Dinkes



PEMERINTAH KABUPATEN GARUT DINAS KESEHATAN

Jalan Proklamasi No.7 Garut 44151 Tlp/Fax.(0262) 232670 - 2246426

Nomor : 800.1.11.8/22129/Dinkes
Sifat : Biasa
Lampiran : -
Hal : Permohonan Data Awal

Garut, 12 Desember 2024

Kepada Yth,
Direktur UOBK RSUD dr. Slamet Garut
Di
Tempat

Menindaklanjuti Surat Dari Mahasiswa/i Universitas Bhakti Kencana Nomor
072/1042-Bakesbanpol/XII/2024 Perihal Penelitian Pada Prinsipnya kami Tidak
Keberatan dan Memberikan Ijin kepada :

Nama : Annisa Sintawil
NPM : 221FK06051
Tujuan : Permohonan Data Awal
Lokasi/Tempat : RSUD dr.Slamet Garut
Tanggal/Observasi : 16 Desember 2024 s/d 16 Januari 2025
Bidang/Judul : Penerapan Pemberian Perebusan Air Binahong Untuk
Mempercepat Penyembuhan Luka Parinium Pada Ibu Post
Partum Dengan Resiko Infeksi

Untuk Melaksanakan Permohonan Data Awal/ Di RSUD dr. Slamet Garut Demikian
agar menjadi maklum

An.Kepala Dinas Kesehatan
Seketaris
u.b.

Kepala Sub Bagian Umum Dan
Kepegawaian



Engkus Kusman,S.IP MSI
Penata Tingkat 1
NIP.19710620 199103 1 002



PEMERINTAH KABUPATEN GARUT
DINAS KESEHATAN

Jalan Proklamasi No.7 Garut 44151 Tlp/Fax.(0262) 232670 - 2246426

Nomor : 800.1.11.8/10221/Dinkes Sifat : Biasa
Lampiran :-
Hal : Penelitian
Garut, 03 Juli 2025

Kepada Yth,
Direktur UOBK RSU dr.Slamet Garut
Di
Tempat

Menindaklanjuti Surat Dari Mahasiswa/I Universitas Bhakti Kencana Garut
Nomor

072/1001-Bakesbanpol/VI/2025 Perihal Penelitian Pada Prinsipnya kami Tidak

Keberatan dan Memberikan Ijin kepada :

Nama : ANNISA SINTAWIL

NPM : 221FK06051

Tujuan : Penelitian

Lokasi/Tempat : RSUD dr. Slamet Garut

Tanggal/Observasi : 23 Juni 2025 s/d 29 Agustus 2025

Bidang/Judul : Pemberian Rebusan Air Daun Binahong untuk Mempercepat
Penyembuhan Luka Parineum Pada Ibu Postpartum

Untuk Melaksanakan Penelitian/ Di RSUD dr.Slamet Garut Demikian agar menjadi
maklum

An.Kepala Dinas Kesehatan

Sekretaris

u.b.

Kepala Sub Bagian Umum Dan
Kepegawaian



Engkus Kusman, S.IP MSI
Penata Tingkat 1
NIP.19710620 199103 1 002



PEMERINTAH KABUPATEN GARUT
DINAS KESEHATAN
UNIT ORGANISASI BERSIFAT KHUSUS (UOBK)
RUMAH SAKIT UMUM DAERAH dr. SLAMET GARUT
Alamat : Jl. Rumah Sakit No. 12 Telp. (0262) 232720 Website rsudrslamet.garutkab.go.id
Email garutrsuddrslamet@gmail.com Kode Pos 44151
GARUT

REKOMENDASI PENELITIAN
Nomor : 800.2.4/367/UOBK RSUD

Menindaklanjuti surat dari Badan Kesatuan Bangsa dan Politik Kabupaten Garut nomor : 072/1035-Bakesbangpol/XII/2024, Tanggal '12 Desember 2024. Dengan ini kami sampaikan :

- a. Memberikan rekomendasi Ijin Penelitian kepada Mahasiswa/i Universitas Bhakti Kencana Garut Program Studi D3 Keperawatan, dalam rangka Studi Pendahuluan dengan judul "*Pemberian Bubur Kacang Hijau pada Asuhan Keperawatan Ibu Post Partum Spontan dengan Masalah Menyusui Tidak efektif di RSUD dr Slamet Garut*" yang akan dilaksanakan pada tanggal 16 Desember 2024 - 16 Januari 2025, atas nama :

Nama : Hilda Resti
NIM : 221FK06062

- b. Berdasarkan Peraturan Bupati Nomor 8 Tahun 2023 Tentang Pajak Daerah dan Retribusi Daerah Terkait Tarif Non Pelayanan pada Rumah Sakit Umum Daerah dr. Slamet Garut dengan sebesar :

Penelitian Kesehatan	Tarif (Rp)
1) Menggunakan rekam medik 1-30	190.000,-
2) Menggunakan wawancara 1-10 responden	350.000,-
3) Menggunakan kuesioner 1-30	200.000,-

- c. Selama melaksanakan Penelitian di UOBK RSUD dr. Slamet Garut harus mentaati segala peraturan dan ketentuan yang berlaku.

Demikian rekomendasi ini disampaikan untuk dipergunakan sebagaimana mestinya dan atas perhatiannya kami ucapkan terima kasih.

Garut, 20 Desember 2024

Direktur,


dr. H. Husodo Dewo Adji, SpQT (K) Spine., FICS
NIP. 19660371991031013

Tembusan Disampaikan Kepada Yth :

1. Direktur UOBK RSUD dr. Slamet Garut (Sebagai Laporan)
2. Wadir Pelayanan dan Keperawatan



Dipindai dengan CamScanner

Lampiran 10 Surat Uji Etik



Fakultas Keperawatan
Bhakti Kencana
University

Jl. Soekarno Hatta No 754 Bandung
☎ 022 7830 760, 022 7830 768
✉ bku.ac.id • contact@bku.ac.id

No : 118/KEPK_UBK_GRT/07/2025
Lampiran : -
Perihal : Surat Keputusan Uji Etika

Garut, 18 Juli 2025

Kepada Yth.
DIREKTUR RSUD dr. SLAMET GARUT
Di Tempat

Assalamualaikum wr.wb.

Berdasarkan kurikulum Universitas Bhakti Kencana (UBK) Garut Tahun Akademik 2024/2025 Mahasiswa/i dituntut untuk membuat Karya Tulis Ilmiah (KTI) sebagai salah satu tugas akhir dan merupakan satu dari tiga pilar dalam pendidikan Perguruan Tinggi. Untuk menjamin keamanan penelitian KTI di UBK Garut harus melalui Uji Etik oleh Komisi Etik Penelitian Kesehatan (KEPK) dari penelitian yang akan dilaksanakan.

Sehubungan dengan hal tersebut, maka setelah dilaksanakan Uji Etik Penelitian tersebut kami menyatakan penelitian Mahasiswa/i kami dibawah ini :

Nama : ANNISA SINTAWIL
NIM : 221FK06051
PENERAPN PEMBERIAN REBUSAN AIR DAUN BINAHONG UNTUK
Judul KTI : MEMPERCEPAT PENYEMBUHAN LUKA PERINEUM PADA IBU POSTPARTUM
DI RUANGAN JADE RSUD dr. SLAMET GARUT TAHUN 2025
Kesimpulan : LOLOS Uji ETIK untuk bisa dilanjutkan ketahap penelitian

Demikian surat pernyataan ini kami sampaikan dan dapat digunakan semabagaimana mestinya.
Atas perhatian dan kerjasamanya kami ucapkan terima kasih.

Wassalamualaikum wr.wb.

Penelaah KEPK UBK Garut



Ridwan Riadul Jinan, SKM., Iv. Si.
NIDN : 0424088404

Lampiran 10 Surat Permohonan menjadi responden

SURAT PERMOHONAN MENJADI RESPONDEN

Kepada Yth,

Calon Responden Penelitian

Di

Tempat

Assalamu'alaikum wr.wb

Saya Mahasiswa D-III Keperawatan Universitas Bhakti Kencana Garut, bermaksud akan melakukan penelitian dengan judul “ **Penerapan Pemberian Rebusan Air Daun Binahong untuk Mempercepat Penyembuhan Luka Perineum pada Ibu Postpartum Episiotomi dengan Resiko Infeksi di Ruang Jade RSUD dr Slamet Garut Tahun 2025**”.

Sehubung dengan hal tersebut, dengan segala kerendahan hati, saya mengharapkan partisipasi dan kesedian Bapak/Ibu,saudara (i) untuk bersedia menjadi responden penelitian dan memberikan data serta informasi yang saya perlukan dengan cara menjawab atau mengisi lembar pernyataan atau kuisioner terlampir sesuai dengan keadaan sebenarnya.Saya akan menjamin kerahasiaan dan identitas dari responden, informasi dan data yang diberikan semata- mata hanya untuk kepentingan ilmu pengetahuan.

Demikian permohonan ini saya sampaikan, atas perhatian dan kerjasamanya,saya ucapkan terimakasih.

Wassalamu'alaikum wr.wb

Peneliti

Annisa Sintawil

Lampiran 11 Lembar Persetujuan Responden (informend Consend)

LEMBAR PERSETUJUAN RESPONDEN

Saya yang bertanda tangan dibawah ini, bersedia untuk berpartisipasi dalam penelitian yang dilakukan oleh mahasiswa Program Studi Diploma III Keperawatan Universitas Bhakti Kencana Garut dengan judul penelitian” **Penerapan Pemberian Rebusan Air Daun Binahong untuk Mempercepat Penyembuhan Luka Perineum pada Ibu Postpartum Episiotomi dengan Resiko Infeksi di Ruang Jade RSUD dr Slamet Garut Tahun 2025**”.

Nama:

Umur:

Pekerjaan:

Agama:

Saya memahami penelitian ini bermaksud untuk kepentingan ilmiah dalam rangka menyusun Karya Tulis Ilmiah bagi peneliti dan tidak akan mempunyai dampak negatif, serta merugikan bagi saya, sehingga jawaban dan hasil observasi benar-benar dapat dirahasiakan.Dengan demikian secara sukarela dan tidak ada unsur paksaan dari siapapun, saya bersedia berpartisipasi dalam penelitian ini.

Demikian lembar persetujuan ini saya buat,atas bantuan dan partisipasi Bapak/Ibu saya ucapkan terimakasih.

Garut,.....,2025

Peneliti

Responden

(.....)

(.....)

Lampiran 12 Lembar Persetujuan Responden 1 (informed consent)

LEMBAR PERSETUJUAN RESPONDEN

Saya yang bertanda tangan dibawah ini, bersedia untuk berpartisipasi dalam penelitian yang dilakukan oleh mahasiswa Program Studi Diploma III Keperawatan Universitas Bhakti Kencana Garut dengan judul penelitian” **Penerapan Pemberian Rebusan Air Daun Binahong untuk Mempercepat Penyembuhan Luka Perineum pada Ibu Postpartum Episiotomi dengan Resiko Infeksi di Ruang Jade RSUD dr Slamet Garut Tahun 2025**”.

Nama: *Tia*

Umur: *19 Tahun*

Pekerjaan: *IRT*

Agama: *ISLAM*

Saya memahami penelitian ini bermaksud untuk kepentingan ilmiah dalam rangka menyusun Karya Tulis Ilmiah bagi peneliti dan tidak akan mempunyai dampak negatif, serta merugikan bagi saya, sehingga jawaban dan hasil observasi benar-benar dapat dirahasiakan. Dengan demikian secara sukarela dan tidak ada unsur paksaan dari siapapun, saya bersedia berpartisipasi dalam penelitian ini.

Demikian lembar persetujuan ini saya buat, atas bantuan dan partisipasi Bapak/Ibu saya ucapkan terimakasih.

Garut,.....,2025

<p>Peneliti</p> <p><i>Arus</i> ANNISA</p>	<p>Responden</p> <p><i>Tia</i> (...Tia...)</p>
---	--

1

Garut,.....,2025

Lampiran 13 Lembar Persetujuan Responden 2 (informed consent)

LEMBAR PERSETUJUAN RESPONDEN

Saya yang bertanda tangan dibawah ini, bersedia untuk berpartisipasi dalam penelitian yang dilakukan oleh mahasiswa Program Studi Diploma III Keperawatan Universitas Bhakti Kencana Garut dengan judul penelitian” **Penerapan Pemberian Rebusan Air Daun Binahong untuk Mempercepat Penyembuhan Luka Perineum pada Ibu Postpartum Episiotomi dengan Resiko Infeksi di Ruang Jade RSUD dr Slamet Garut Tahun 2025**”.

Nama: *Yuni*
Umur: *25 Tahun*
Pekerjaan: *IRT*
Agama: *IS/KM*

Saya memahami penelitian ini bermaksud untuk kepentingan ilmiah dalam rangka menyusun Karya Tulis Ilmiah bagi peneliti dan tidak akan mempunyai dampak negatif, serta merugikan bagi saya, sehingga jawaban dan hasil observasi benar-benar dapat dirahasiakan. Dengan demikian secara sukarela dan tidak ada unsur paksaan dari siapapun, saya bersedia berpartisipasi dalam penelitian ini.

Demikian lembar persetujuan ini saya buat, atas bantuan dan partisipasi Bapak/Ibu saya ucapkan terimakasih.

Garut,.....,2025

<p>Peneliti</p> <p><i>Ames</i> (ANNISA)</p>	<p>Responden</p> <p><i>Yuni</i> (.....)</p>
---	---

1

CS Copyright © 2025

Lampiran 14 lembar setelah persetujuan penejelasan informend comsen

Persetujuan Setelah Penjelasan (*Informed Consent*):

Kami/saya **ANNISA SINTAWIL NIM 221FK06051** adalah peneliti dari **Universitas Bhakti kencana PSDKU Garut**, dengan ini meminta anda untuk berpartisipasi dengan sukarela dalam penelitian yang berjudul **"Penerapn Pemberian Rebusan Air Daun Binahong untuk Mempercepat penyembuhan luka perineum pada Ibu Postpartum di Ruangn Jade RSUD dr Slamet Garut Tahun 2025"** dengan beberapa penjelasan sebagai berikut :

1. Tujuan dari penelitian ini untuk melakukan asuhan keperawatan,dengan metode kualitatif dengan prosedur pemberian rebusan air daun binahong untuk mempercepat penyembuhan luka perineum pada ibu postpartum.
2. Anda dilibatkan dalam penelitian karena termasuk sala satu pasien ibu postpartum yang mengalami luka perineum.Keterlibatan anda dalam penelitian ini bersifat sukarela.
3. Seandainya anda tidak menyetujui cara ini maka anda dapat memilih cara lain yaitu mengundurkan diri atau anda boleh tidak mengikuti penelitian ini sama sekali. Untuk itu anda tidak akan dikenai sanksi apapun
4. Penelitian ini akan berlangsung selama 3 hari dengan sampel 2 ibu postpartum yang memiliki luka perineum.
5. Anda akan diberikan imbalan pengganti/ kompensasi berupa pengetahuan tentang penerapan terapi atas kehilangan waktu/ketidaknyamanan lainnya.
6. Setelah selesai penelitian,anda akan diberikan informasi tentang hasil penelitian secara umum melalui bentuk laporan secara personal atau langsung.
7. Anda akan mendapatkan informasi tentang keadaan kesehatan anda selama pengambilan data secara observasi dan monitorig.
8. Anda akan mendapatkan informasi bila ditemukan temuan yang tidak diharapkan selama penelitian ini.
9. Anda juga akan diinformasikan data lain yang berhubungan dengan keadaan anda yang kemungkinan ditemukan saat pengambilan sampel/data berlangsung.
10. Prosedur pengambilan sampel adalah dengan pendekatan deskriptif kualitatif,melalui pendekatan studi kasus,melakukan wawancara,pengkajin,perumusan diagnosa,intervensi keperawatan,serta evaluasi, cara ini mungkin menyebabkan Rasa sakit dan rasa tidak nyaman yang kemungkinan dialami oleh subjek, dari tindakan/ intervensi/ perlakuan yang diterima selama penelitian; dan kemungkinan bahaya bagi subjek (atau orang lain termasuk keluarganya) akibat keikutsertaan dalam penelitian. Termasuk risiko terhadap kesehatan dan kesejahteraan subjek dan keluarganya.

11. Keuntungan yang anda peroleh dengan keikutsertaan anda adalah akan memperoleh informasi pengetahuan yang bermanfaat bagi pasien dan keluarga dalam membantu mengatasi penyembuhan luka perineum pada ibu postpartum.
12. Penelitian dilakukan dengan harapan dapat memberikan manfaat bagi responden, dan umumnya bagi institusi tenaga kesehatan serta penulis.
13. Anda tidak memerlukan perawatan setelah penelitian karena tidak terdapat intervensi dalam penelitian ini
14. Anda tidak mendapatkan intervensi dengan risiko tertentu yang memerlukan pengobatan atau tindakan kesehatan setelah penelitian ini.
15. Anda tidak memerlukan pengobatan atau tindakan tertentu karena penelitian ini
16. Anda akan diberikan informasi bila didapatkan informasi baru dari penelitian ini ataupun dari sumber lain.
17. Semua data dalam penelitian ini akan disimpan oleh peneliti dalam bentuk soft file dan hard file selama masa penelitian berlangsung sampai penelitian selesai.
18. Semua informasi yang anda berikan dalam penelitian ini tidak akan disebar luaskan sehingga kerahasiaannya akan terjamin.
19. Penelitian ini merupakan penelitian pribadi dan tidak ada sponsor yang mendanai penelitian ini.
20. Peneliti menjadi peneliti sepenuhnya dalam penelitian ini.
21. Peneliti tidak memberikan jaminan kesehatan atau perawatan kepada subyek karena penelitian ini tidak mengandung unsur intervensi yang berbahaya.
22. Tidak ada pengobatan atau rehabilitasi dan perawatan kesehatan pada individu / subyek karena penelitian ini tidak mengandung unsur intervensi yang berbahaya terhadap subyek.
23. Peneliti tidak menjamin apabila terjadi resiko pada subyek karena penelitian ini intervensi yang tidak beresiko terhadap pasien dan tidak ada organisasi yang bertanggung jawab karena ini merupakan penelitian pribadi.
24. Penelitian ini tidak melibatkan unsur-unsur yang membahayakan kepada individu/subyek sehingga tidak ada jaminan hukum untuk hal tersebut
25. Penelitian ini telah mendapat persetujuan etik dari KEPK UBK Garut
26. Anda akan diberikan informasi apabila terjadi pelanggaran pelaksanaan protokol penelitian ini; dan jika terjadi pelanggaran, maka ketua peneliti akan menghentikan penelitian
27. Anda akan mendapatkan penjelasan tentang rancangan penelitian dan perlakuan yang akan dilakukan hingga penelitian selesai.
28. Semua informasi penting akan diungkapkan selama penelitian berlangsung dan anda berhak untuk menarik data/informasi selama penelitian berlangsung
29. Penelitian ini hanya observasional menggunakan kuisioner tidak menggunakan hasil tes genetik dan informasi genetik keluarga.

30. Penelitian ini hanya observasional menggunakan instrument kuisisioner, tidak menggunakan catatan medis dan hasil laboratorium perawatan klinis milik anda.
31. Penelitian ini tidak menggunakan catatan medis dan hasil laboratorium perawatan klinis milik anda, sehingga tidak diperlukan pengumpulan, penyimpanan, dan penggunaan bahan biologi.
32. Penelitian ini melibatkan anda dan atau wali, serta berhak mengikuti terus penelitian ini atau mengundurkan diri bila terjadi sesuai risiko penelitian.
33. Penelitian ini melibatkan anda dan atau wali, serta berhak mengikuti terus penelitian ini atau mengundurkan diri bila terjadi sesuai risiko penelitian.
34. Semua responden mendapat perlakuan yang sama dan apabila ada yang membutuhkan tentang informasi tentang kesehatan akan dijelaskan oleh peneliti, termasuk disitu bila ada individu yang pernah mengalami atau menjadi korban bencana.
35. Penelitian ini tidak dilakukan secara online dan tidak menggunakan alat online atau digital.

Saya berharap Saudara bersedia untuk menjadi responden dalam penelitian ini dimana saudara akan melakukan pengisian kuesioner yang terkait dengan penelitian. Setelah Saudara membaca maksud dan tujuan penelitian diatas maka saya mohon untuk mengisi nama dan tanda tangan dibawah ini.

Saya setuju untuk ikut serta dalam penelitian ini.

Nama : Egur

Tanda tangan : [Signature]

Terimakasih atas kesediaan anda untuk ikut serta di dalam penelitian ini.

Saksi

[Signature]
Saksi

Dengan hormat
Peneliti

[Signature]
ANINISA . S

Lembar 15 Persetujuan Proposal Sidang KTI

HALAMAN PERSETUJUAN

PROPOSAL

KARYA TULIS ILMIAH

**PENERAPAN PEMBERIAN REBUSAN AIR DAUN BINAHONG
UNTUK MEMPERCEPAT PENYEMBUHAN LUKA PERINEUM
PADA IBU POST PARTUM DI RUANG JADE**

RSUD dr. SLAMET GARUT

TAHUN 2025

ANNISA SINTAWIL

221FK06051

Disetujui oleh pembimbing untuk melakukan penelitian

dalam rangka penulisan Karya Tulis Ilmiah

Pendamping Utama



**Rany Yulianie, S.ST., M.Kes
NIDN:0408079201**

Pembimbing Pendamping



**Ns. Winasari Dewi, M.Kep
NIDN:0429098903**

Protokol Etik Penelitian Kesehatan Yang Mengikutsertakan Manusia Sebagai Subyek

Isilah formulir dibawah ini dengan uraian singkat yang menggambarkan penelitian. (tulis "**Tidak relevan**" bila item tidak sesuai/tidak ada dalam penelitian).
Tidak merubah, mengurangi ataupun mengganti point-point dalam format protokol ini

A. Judul Penelitian (p-protokol no 1)

PENERAPAN PEMBERIAN REBUSAN AIR DAUN BINAHONG UNTUK MEMPERCEPAT PENYEMBUHAN LUKA PERINEUM PADA IBU POSTPARTUM DI RUANG JADE RSUD dr SLAMET GARUT TAHUN 2025

1. Lokasi Penelitian : RSUD dr. Slamet Garut

1.1.

B. Ringkasan Protokol Penelitian

1. Ringkasan dalam 200 kata, (ditulis dalam bahasa yang mudah difahami oleh "awam" bukan dokter/profesional kesehatan)

ringkasan memuat:

Tujuan dari penelitian ini adalah untuk menerapkan asuhan keperawatan pada ibu postpartum yang mengalami luka perineum melalui pemberian rebusan air daun binahong, penelitian ini dilakukan di ruang jade, RSUD dr. Slamet Garut.

Melalui studi kasus ini, peneliti ingin mengetahui sejauhmana efektivitas terapi pemberian rebusan air daun binahong untuk mempercepat penyembuhan luka perineum. Penelitian ini juga bertujuan untuk melengkapi proses asuhan keperawatan, mulai dari pengkajian, penentuan diagnosa keperawatan, penyusunan intervensi, pelaksanaan tindakan, serta evaluasi. Diharapkan hasil dari penelitian dapat menjadi alternatif intervensi nonfarmakologis yang efektif dalam praktik keperawatan, serta memberikan kontribusi ilmiah bagi pengembangan asuhan keperawatan berbasis *evidence-based practice*.

Jumlah sample yaitu 2 orang responden ibu postpartum dengan kriteria inklusi:

- Pasien yang menjalankan perawatan di ruang jade.
- Pasien dengan ibu postpartum spontan.
- Pasien yang bersedia menjadi subjek penelitian
- Keluarga bersedia dan mengisi *informed consent*.
- Pasien dengan kesadaran composmentis.
- Pasien yang tidak memiliki alergi

2. Tuliskan mengapa penelitian ini harus dilakukan, manfaat nya untuk penduduk di wilayah penelitian ini dilakukan (Negara, wilayah, lokal)- *Justifikasi Penelitian (p3) Standar 2.A (Adil)*

Penelitian ini perlu dilakukan karena ibu postpartum merupakan sala satu kondisi medis yang sering dijumpai di ruang jade, Berdasarkan data rekamedik Rsud dr Slamet Garut tahun 2024, terdapat 2667 pasien. sala satu factor pemicu utama ibu postpartum yang mengalami luka perineum di ruang jade Rsud dr Slamet Garut karna dengan tidaknya melakukan perawatan pembersihan luka perineum dapat menyebabkan resiko infeksi. Oleh karna itu untuk menurunkan resiko infeksi maka dilakukan pemberian rebusan air daun binahong unruk mempercepat penyembuhan luka.

C. Isu Etik yang mungkin dihadapi

2. Pendapat peneliti tentang isu etik yang mungkin dihadapi dalam penelitian ini, dan bagaimana cara menanganinya (p4).

Dalam penelitian ini peneliti menyadari bahwa terdapat beberapa isu etik yang mungkin muncul, tetapi yang digunakan melibatkan intervensi langsung berupa personal hygiene. Oleh karena itu, penting bagi peneliti untuk mengantisipasi dan menangani aspek etika secara hati-hati serta bertanggung jawab.

D. Kondisi Lapangan

1. Gambaran singkat tentang lokasi penelitian (p8)
RSUD dr. Slamet merupakan salah satu rumah sakit yang memiliki pelayanan kesehatan mumpuni, baik dari segi kelengkapan alat, pelayanan maupun fasilitas lainnya, selain itu, rumah sakit ini juga merupakan salah satu rumah sakit rujukan utama yang ada di Garut.
2. Informasi ketersediaan fasilitas yang tersedia di lapangan yang menunjang penelitian
Fasilitas yang tersedia di RSUD dr. Slamet antara lain adalah IGD, ruang rawat inap, ruang arawat jalan dan laboratorium.

E. Disain Penelitian

1. Tujuan penelitian, pertanyaan penelitian (p11)

Tujuan dari penelitian ini adalah untuk menerapkan asuhan keperawatan pada ibu postpartum yang mengalami luka perineum melalui pemberian rebusan air daun binahong untuk mempercepat penyembuhan luka perineum, di ruang jade RSUD dr. Slamet Garut.

Melalui studi kasus ini, peneliti ingin mengetahui sejauhmana efektivitas terapi rebusan air daun binahong untuk mempercepat penyembuhan luka perineum. Penelitian ini juga bertujuan untuk melengkapi proses asuhan keperawatan, mulai dari pengkajian, penentuan diagnosa keperawatan, penyusunan intervensi, pelaksanaan tindakan, serta evaluasi. Diharapkan hasil dari penelitian dapat menjadi alternatif intervensi nonfarmakologis yang efektif dalam praktik keperawatan, serta memberikan kontribusi ilmiah bagi pengembangan asuhan keperawatan berbasis *evidence-based practice*.

1. Deskripsi detil tentang desain penelitian. (p12)

Penelitian ini menggunakan desain studi kasus dengan pendekatan deskriptif kualitatif. Studi ini bertujuan untuk mengeksplorasi dan mendeskripsikan secara mendalam proses asuhan keperawatan pada ibu postpartum yang mengalami luka perineum, melalui intervensi terapi pemberian rebusan air daun binahong. Desain ini dipilih karena memungkinkan peneliti untuk memahami secara menyeluruh situasi klinis subjek, respon terhadap intervensi, serta penerapan praktik keperawatan yang meliputi: pengkajian, diagnosa, intervensi, implementasi dan evaluasi.

F. Sampling

1. Jumlah subyek yang dibutuhkan dan bagaimana penentuannya secara statistik (p13)

Jumlah subjek yang dibutuhkan yaitu 2 subjek

2. Kriteria partisipan atau subyek inklusi eksklusi. (Guideline 3) (p12)

Kriteria Inklusi

- a. Pasien yang menjalankan perawatan di ruang jade.
- b. Pasien dengan ibu postpartum spontan.
- c. Pasien yang bersedia menjadi subjek penelitian
- d. Keluarga bersedia dan mengisi *informed consent*.
- e. Pasien dengan kesadaran composmentis.
- f. Pasien yang tidak memiliki alergi

Kriteria eksklusi

- a. Pasien yang memiliki luka yang bernanah.
- b. Pasien yang memiliki alergi.
- c. Pasien yang melakukan Tindakan episiotomi
- d. Pasien yang mengalami penurunan kesadaran

G. Intervensi

1. Deskripsi dan penjelasan semua intervensi

Melakukan intervensi keperawatan dengan panduan SIKI (Standar Intervensi Keperawatan Indonesia).

H. Monitoring Penelitian

1. Sampel dari form laporan kasus yang sudah distandarisir, metode pencatatan respon terapeutik (deskripsi dan evaluasi metode dan frekuensi pengukuran), prosedur *follow-up*, dan, bila mungkin, ukuran yang diusulkan untuk menentukan tingkat kepatuhan subyek yang menerima treatment (*lihat lampiran*) (p17)

Monitoring dilakukan melalui proses asuhan keperawatan dengan menggunakan lembar observasi.

I. Penghentian Penelitian dan Alasannya

1. Aturan atau kriteria kapan subyek bisa diberhentikan dari penelitian atau uji klinis, atau, dalam hal studi multi senter, kapan sebuah pusat/lembaga di non aktipkan, dan kapan penelitian bisa dihentikan (*tidak lagi dilanjutkan*) (p22)
 - Pasien yang mengalami penurunan kesadaran
 - Pasien yang memiliki alergi
 - Orang tua atau wali yang mencabut oersetujuan (*Informed consent*) kapan saja tanpa kewajiban memberikan alasan

J. Adverse Event dan Komplikasi (Kejadian Yang Tidak Diharapkan)

1. Metode pencatatan dan pelaporan adverse events atau reaksi, dan syarat penanganan komplikasi (*Guideline 4 dan 23*) (p23)

Lembar dokumentasi dan dokumentasi hasil penelitian

K. Manfaat

1. Manfaat penelitian secara pribadi bagi subyek dan bagi yang lainnya (*Guideline 4*) (p25)
 - Efektif untuk mempercepat penyembuhan luka
 - Dapat dikombinasikan dengan obat analgetik untuk mempercepat penyembuhan
 - Meningkatkan pengetahuan orang tua atau wali mengenai cara penanganan penyembuhan luka perineum secara mandiri di rumah melalui metode sederhana seperti persona haygine dengan rebusan air daun binahong.

L. Wali (p31)

1. Adanya wali yang berhak bila calon subyek tidak bisa memberikan informed consent (*Guidelines 16 and 17*) (p31)

Wali/ keluarga responden, atau orang terdekat responden.

M. Penjagaan Kerahasiaan

1. Proses rekrutmen subyek (misalnya lewat iklan), serta langkah langkah untuk menjaga privasi dan kerahasiaan selama rekrutmen (*Guideline 3*) (p16) (p32)

Identitas pasien akan disamarkan dalam seluruh dokumen penelitian, serta di jaga kerahasiaannya dengan menyimpan data secara aman.

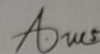
N. Rencana Analisis

1. Deskripsi tentang rencana analisa statistik, dan kreteria bila atau dalam kondisi bagaimana akan terjadi penghentian dini keseluruhan penelitian (*Guideline 4*) (B.S2).^[3]

Seorang subjek ibu postpartum dapat diberhentikan dari penelitian apabila :

1. mengalami penurunan kesadaran secara progresif
2. mengalami cedera
3. pasien dengan gangguan kulit
4. orang tua yang mencabut persetujuan (informed consent) kapan saja tanpa kewajiban memberikan alasan.


Tanda tangan Peneliti Utama
Garut. 16 Juni 2025



(ANNISA SINTAWIL)

Lampiran 19 SOP Vulva Haygine Rebusan Air Daun Binahong

STANDAR OPERASIONAL PROSEDUR (SPO) PEMBERIAN REBUSAN AIR DAUN BINAHONG UNTUK VULVA HAYGINE

STANDAR OPERASIONAL PROSEDUR (SOP) VULVA HYGIENE DENGAN REBUSAN AIR DAUN BINAHONG	
	
Pengertian	Air rebusan daun binahong yang digunakan untuk cebok/dibasuh berguna untuk mempercepat penyembuhan luka perineum pada ibu post partum
Tujuan	Mempercepat proses penyembuhan luka perineum
Manfaat	Rebusan Air Daun binahong (<i>Anredera cordifolia</i>) salah satu tanaman herbal yang dapat mencegah infeksi pada luka robekan perineum. Tumbuhan ini juga dianggap kaya akan <i>flavonoid</i> , yang membantu aktivitas enzim antioksidan. Pada ibu nifas pemberian air rebusan daun binahong sangat baik untuk penyembuhan luka perineum. Kandungan antiseptik dalam tanaman binahong dapat membunuh kuman, meningkatkan daya tahan terhadap infeksi, serta mempercepat penyembuhan luka.
Persiapan Alat	1.Panci 2.Kompor Gas 3.Saringan 4.Wadah 5. Daun Binahong 6 -12 Lembar 6. Air 500 ml

Prosedur Tindakan	Melakukan Verifikasi tindakan demonstrasi pemberian rebusan air
Tahap Praintraksi	daun binahong.
Tahap Orientasi	1.Memperkenalkan diri 2.Menjelasjan Tujuan Prosedur 3.Melakukan Kontrak waktu pada pasien 4. Menanyakan Persetujuan Kepada pasien apakah bersedia
Fase Kerja	1.Menjaga Privasi Pasien 2. Apakah ada alergi/ gatal gatal 3.Cek luka perineum 4. Siapkan air rebusan daun binahong untuk cebok. 5. Lakukan 1-2 kali sehari 6. Merapikan alat /bahan
Tahap Terminasi	1.Cek ulang pasien setelah diberi tindakan 1.Apakah terdapat alergi / gatal 2.Cek luka perineum apakah semakin parah 3..Evaluasi/ Monitor setelah tindakan 4.Kontrak Tindak lanjut 5.Salam penutup
Dokumentasi	1.Mencatat semua tindakan dan respon pasien selama tindakan berlangsung dan setelah tindakan. 2.Mencatat jenis, waktu, dan frekuensi yang dipakai selama tindakan. 3. Nama dan paraf perawat

Pendamping Utama



Rany Yulianie,S.ST.,M.Kes
NIDN:0408079201

Pembimbing Pendamping



Ns.Winasari Dewi,M.Kep
NIDN:0429098903

Lampiran 20 Lembar Edukasi



Pengertian episiotomi

Vulva haygine adalah membersihkan vulva dan daerah sekitarnya pada wanita yang sedang nifas/tidak dapat melakukan sendiri, pasien yang harus istirahat di tempat tidur misalnya karna hipertensi, pemberian infus, section caesarea. Harus dimandikan setiap hari dengan pencucian daerah perineum yang dilakukan dua kali sehari dan pada waktu selesa buang air besar (mochtar, 2002)

Tujuan perawatan

1. Menjaga kebersihan daerah kemaluan
2. Mengurangi nyeri dan meningkatkan rasa nyaman pada ibu
3. Mencegah infeksi
4. Mencegah bertambahnya kerusakan jaringan
5. Mempercepat penyembuhan luka



Vulva haygine pada ibu postpartum episiotomi



ANNISA SINTAWIL
221FK0651

**Universitas
Bhakti Kendan Garut
2025**

Dampak dari perawatan luka

Perawatan perineum yang dilakukan dengan baik dan benar maka tidak akan terjadi :

1. infeksi
2. konflikasi

Tujuan perawatan vulva haygine

1. Mencegah agar tidak infeksi
2. Penyembuhan luka perineum
3. Untuk kebersihan perineum

Langkah-langkah perawatan vulva haygine

Cara menggunakan rebusan air daun binahong untuk membersihkan area perineum dengan membasahi perineum dari arah depan ke belakang. Air rebusan ini diberikan sebagai pembilas, setelah ibu membersihkan area perineum area perineum yang sudah dibersihkan selanjutnya dikeringkan menggunakan handuk kecil dengan cara ditekan tekan ringan dan tidak diusap pada daerah perineum karna dikhawatirkan merusak jahitan luka yang belum kering



Kapan dilakukan perawatan vulva haygine

1. Setelah mandi
2. Setelah BAB dan BAK
3. Dilakukan 1 -2 x sehari

Lembar 21 Edukasi Pemberian Rebusan Air Daun Binahong

PENGERTIAN

Daun binahong adalah daun dari tumbuhan binahong (*Anredera cordifolia*) yang memiliki banyak khasiat untuk kesehatan. Tanaman ini dikenal sebagai tanaman herbal yang memiliki beragam manfaat, mulai dari mengobati luka, hingga menjaga kesehatan jantung.

TUJUAN

1. Untuk mempercepat Penyembuhan luka perineum.
2. Untuk mencegah terjadinya infeksi.

INDIKASI

1. Ibu postpartum episiotomi
2. Orang yang terkena darah tinggi.
3. Orang dengan daya tahan tubuh yang menurun

PEMBERIAN REBUSAN AIR DAUN BINAHONG



ANNISA SINTAWIL
NIM: 221FK06051


UNIVERSITAS BHAKTI KENCANA GARUT
TAHUN 2025

KONTRAINDIKASI

1. Alergi kulit atau hipersensitivitas lokal.
2. Luka perineum yang mengalami infeksi atau bernanah.

MANFAAT

1. Mempercepat penyembuhan luka perineum.
2. Mengurangi nyeri dan inflamasi.
3. Meningkatkan daya tahan tubuh.



Cara pembuatan


- a. Daun Binahong di kumpulkan sebanyak 7 lembar, kemudian daun yang sudah dikumpulkan.
- b. Daun tersebut di bersihkan dari kotoran yang menempel dengan melakukan pencucian menggunakan air mengalir.
- c. Rebusa Daun Binahong di dalam air yang mendidih dengan air 500 ml selama 10-15 menit.
- d. Setelah mendidih diamkan hingga dingin dan kemudian saring lalu masukan kedalam wadah.

Cara pembuatan

- e. Penggunaan untuk membasuh perineum lakukan 1-2 kali sehari pagi dan sore hari.
- f. Air Rebusan Daun Binahong yang sudah dipakai hanya sekali pakai saja, dan diganti dengan daun binahong yang baru setiap akan digunakan untuk membersihkan perineum

Waktu dilakukan

- 2x1 Hari Pagi dan sore




Alat dan Bahan

1. Panci
2. Kompor gas
3. Saringan
4. Wadah
5. Daun binahong 7 lembar
6. Air 500ml

Evaluasi

Pasien mampu melakukan nya.

2. Cek kembali apakah ada gatal gatal.
3. Apakah luka perineum nya mebaik.



Lampiran 22 SAP Vulva Haygine dengan Rebusan Air Daun Binahaong

SATUAN ACARA PENYULUHAN (SAP)

A. BAHASAN

1. Menjelaskan pengertian dari vulva haygine
2. Menyebutkan dan menjelaskan vulva haygine
3. Mengetahui dampak jika tidak melakukan vulva haygine
4. Mengulang kembali cara perawatan vulva di rumah

B. TUJUAN INTRUKSIONAL

1. Tujuan Umum

Setelah dilakukan penyuluhan pada klien dan keluarga diharapkan klien dan keluarga dapat mengetahui tentang pentingnya vulva haygine.

a. Tujuan Khusus

Setelah dilakukan penyuluhan diharapkan klien dan keluarga dapat:

- a. Menjelaskan pengertian vulva haygine
- b. Menjelaskan tujuan vulva haygine
- c. Menyebutkan Tanda dan Gejala
- d. Menjelaskan Pencegahan Komplikasi

A. SASARAN

Ibu Postpartum Episiotomi

B. METODE

1. Ceramah

2. Tanya Jawab

C. MEDIA PEMBELAJARAN

1. Leaflet

D. KEGIATAN PENYULUHAN

Waktu	Tahap	Penyuluhan	Sasaran
Kegiatnn			
5 Menit	Pembukaan	<ul style="list-style-type: none">• Mengucapkan salam kepada klien• Perkenalan• Menyampaikan tujuan penkes kepada klien	<ol style="list-style-type: none">1. Memperhatikan2. Mendengarkan penyuluhan menyampaikan tujuan dan topik3. Menyetujui kesepakatan waktu pelaksanaan penkes
15 Menit	Penyajian Materi	<ol style="list-style-type: none">1. Mengkaji ulang tentang materi penyuluhan2. Menjelaskan materi penyuluhan dengan leaflet3. Memberikan kesempatan kepada klien untuk bertanya yang belum dimengerti	<ol style="list-style-type: none">f. Mendengarkang. Menanyakan hal hal yang tidak di mengertih. Menyampaikan materi penyuluhan kembali
10 Menit	Penutupan	<ol style="list-style-type: none">1. Mengucapkan terimakasih	Menjawab salam

2. Mengucapkan

salam

E. WAKTU PELAKSANAAN

Hari/Tanggal:

Waktu:

Tempat: Ruang Jade

F. MATERI PENYULUHAN

- a. Pengertian Vulva Haygine
- b. Tujuan perawatan vulva haygine
- d. Tanda dan Gejala

I. EVALUASI

- 1. Ibu maupun klien mengetahui pengertian vulva haygine
- 2. Ibu maupun klieb mampu menyebutkan tujuan vulva haygine
- 3. Ibu maupun klien menyebutkan tanda gejala episiotomi.

Lampiran 23 Materi Perawatan Luka Episiotomi /Perineum

1. Pengertian

Vulva haygine adalah membersihkan vulva dan daerah sekitarnya pada wanita yang sedang nifas/tidak dapat melakukan sendiri, pasien yang harus istirahat di tempat tidur misalnya karna hipertensi, pemberian infus, section ceaserea. Harus dimandikan setiap hari dengan pencucian daerah perineum yang dilakukan dua kali sehari dan pada waktu selesa buang air besar (mochtar,2002)

2. Tujuan perawatan

1. Menjaga kebersihan daerah kemaluan
2. Mengurangi nyeri dan meningkatkan rasa nyaman pada ibu
3. Mencegah infeksi
4. Mencegah bertambahnya kerusakan jaringan
5. Mempercepat penyembuhan luka

3. Masalah yang timbul jika tidak dilakukan vulva haygine

1. Gatal – gatal pada vagina
2. Vagina terasa panas
3. Timbul jamur
4. Keluaran cairan pada vagina
5. Vagina berbau
6. Perasaan tidak nyaman

4. Dampak dari perawatan luka perineum

Perawatan perineum yang dilakukan baik dan benar dapat menghindari hal hal berikut:

1. Infeksi
2. Konflikasi

5. Langkah langkah perawatan vulva haygine

Cara menggunakan rebusan air daun binahong untuk membersihkan area perineum dengan membasahi perineum dari arah depan kebelakang. Air rebusan ini diberikan sebagai pembilas, setelah ibu membersihkan area perineum area perineum yang sudah dibersihkan selanjutnya dikeringkan menggunakan handuk kecil. dengan cara ditekan tekan ringan dan tidak diusap pada daerah perineum karna dikhawatirkan merusak jahitan luka yang belum kering secara sempurna. tindakan ini dilakukan dari hari ke 2 sampai hari ketujuh ibu postpartum dan dilakukakan 1-2x sehari

6. Tujuan perawatan vulva haygine

1. Mencegah agar tidak infeksi
2. Penyembuhan luka perineum
3. Untuk kebersihan perineum

Lampiran 24 SAP Rebusan Air Daun Binahong

SATUAN ACARA PENYULUHAN

Pokok Bahasan : Rebusan Air Daun Binahong

Sub Pokok Bahasan : Rebusan Air Daun Binahong

Sasaran : Klien dan Keluarga Klien

Hari/Tanggal :

Waktu : 25 Menit

Penyuluh : Annisa Sintawil

A. LATAR BELAKANG

terapi nonfarmakologis adalah terapi yang tidak menggunakan obat-obatan. Contoh seperti daun sirih, madu, kayu manis dan daun binahong. Salah satu tanaman herbal yang efektif mencegah terjadinya infeksi pada luka perineum adalah daun binahong (*Anredera cordifolia*). Tumbuhan ini juga dianggap kaya akan *flavonoid*, yang membantu aktivitas enzim antioksidan Pada ibu nifas.

Rebusan air daun binahong diberikan pada ibu postpartum episiotomi sangat baik untuk mempercepat penyembuhan luka perineum. adapapun kandungannya antiseptik dalam tanaman binahong dapat membunuh kuman, meningkatkan daya tahan terhadap infeksi, serta mempercepat penyembuhan luka Surjantini (2018). Daun binahong digunakan untuk terapi herbal terutama untuk membantu proses penyembuhan luka. Pada ibu postpartum dengan perlakuan yaitu mendapatkan perawatan dengan rebusan air daun binahong, mempunyai lama penyembuhan 3-5 hari

B. TUJUAN INTRUKSIONAL

1. Tujuan Umum

Setelah diberikan penyuluhan selama 25 menit klien dan keluarga klien diharapkan dapat memahami Tentang Rebusan Air Daun Binahong

2. Tujuan khusus

Setelah dilakukan penyuluhan selama 25 menit, diharapkan klien dapat mengetahui tentang:

1. Mengetahui pengertian Daun Binahong
2. Mengetahui tujuan Rebusan Air Daun Binahong
3. Mengetahui manfaat Rebusan Air Daun Binahong

C. MATERI

Terlampir

D. METODE

- Ceramah,
- diskusi dan
- tanya jawab

E. MEDIA

Lefleat

F. PELAKSANAAN KEGIATAN

NO	KEGIATAN PENYAJI	SASARAN	WAKTU
1.	Pembukaan	4. Menjawab	5 Menit
	1. Mengucapkan salam	5. Mendengarkan	
	2. Memperkenalkan diri	Mendengarkan	
	3. Menjelaskan tujuan penyuluhan		
2.	Penyajian materi tentang:	-Mendengarkan	10 Menit
	- Menjelaskan tentang pengertian	- Bertanya jika ada yang tidak dimengerti	

	Rebusan Air			
	Daun Binahong			
	- Menjelaskan			
	Tujuan Rebusan			
	Air Daun			
	Binahong			
	-			
	- Menjelaskan			
	Manfaat			
	Rebusan Air			
	Daun Binahong			
	- Memberikan			
	kesempatana			
	untuk bertanya			
	- Menjawab			
	pertanyaan			
	- Menanyakan			
	Kembali materi			
	yang sudah di			
	sampaikan			
	kepada peserta			
	1 pertanyaan			
3.	Penutup	-	Menjawab	5 Menit
	- Menucapkan		salam	
	terima kasih			
	Mengucapkan salam			
	penutup			

G. KRITERIA EVALUASI

5. Menyusun satuan acara penyuluhan Rebusan Air Daun Binahong
6. Melakukan kontrak waktu dan tempat penyuluhan
7. Menyiapkan sarana dan prasarana yang dibutuhkan dalam pelaksanaan penyuluhan

H. EVALUASI PROSES

- Proses penyuluhan dapat berlangsung dengan lancar dan peserta penyuluhan memahami materi yang diberikan
- Peserta penyuluhan memperhatikan materi yang diberikan
- Selama proses penyuluhan terjadi interkasu antara penyuluh dengan sasaran
- Kehadiran peserta diharapkan 80% dan tidak ada peserta yang meninggalkan tempat penyuluhan selama berlangsung.

I. EVALUASI HASIL

- Penyaji mengajukan pertanyaan secara langsung kepada peserta penyuluhan tentang materi penyuluhan sebelum penyuluhan dilaksanakan
- Penyaji mengajukan pertanyaan secara langsung kepada peserta penyuluhan setelah penyampaian materi
- Peserta menanggapi materi yang telah di sampaikan penyaji
- Pasien tau manfaat dari Rebusan Air Daun Binahong agar tidak Terjadi Infeksi.

MATAREI PENYULUHAN

h. PENGERTIAN

Salah satu metode nonfarmakologi untuk mengobati luka perineum adalah dengan merebus daun binahong. Responden yang diberi rebusan daun binahong mengalami penyembuhan luka lebih cepat dibandingkan dengan responden yang tidak diberi rebusan. Ini disebabkan oleh kandungan saponin, alkaloid, polifenol, asamoleanolik, dan antimikroba dari daun binahong, yang secara teoritis berfungsi untuk menyembuhkan luka dengan mencegah infeksi dan melemahkannya.(Narsih et al., 2019).

i. TUJUAN

- a. Memberikan informasi kepada pasien Ibu Postpartum Episiotomi
- b. Membantu pasien Ibu Postpartum Episiotomi untuk mempercepat penyembuhan luka

j. MANFAAT

- Mempercepat penyembuhan luka perineum
- Mengurangi nyeri
- Meningkatkan daya tahan tubuh

k. ALAT DAN BAHAN

- Panci
- Kompor gas
- Saringan
- Wadah
- Daun binahong 7 lembar
- Air 500 ml

Lampiran 24 Format Asuhan Keperawatan Maternitas

FORMAT ASUHAN KEPERAWATAN IBU POSTPARTUM EPISIOTOMI

1. Pengkajian

a. Identitas Pasien

Nama:

TTL :

Umur:

Jenis kelamin:

Agama:

Pendidikan:

Pekerjaan:

Status pernikahan:

Suku/Bangsa :

Tanggal masuk rs:

Tanggal pengkajian:

Tanggal/rencana operasi:

No.medrec:

Diagnosa medis:

Alamat:

b. Identitas penanggung jawab

Nama:

Jenis kelamin:

Pendidikan:

Pekerjaan:

Agama:

Hubungan dengan klien:

Alamat:

c. Riwayat Kesehatan

1. Riwayat kesehatan sekarang :
2. Keluhan utama saat masuk rs :
3. Riwayat Kesehatan Keluarga

d. Riwayat obsetetri dan ginekologi

1. Riwayat ginekologi

- a. Riwayat menstruasi:
- b. Riwayat pernikahan:

2. Riwayat obsetetri

- a. Riwayat kehamilan:
- b. Riwayat kehamilan sekarang :

d. Pola aktivitas sehari -hari

No	Jenis aktivitas	Dirumah	Dirumah sakit
1.	Nutrisi		
	a. Makan		
		Frekuensi	
		Jenis porsi	
		Keluhan	
	b. Minum		
		Frekuensi	

Jumlah
Jenis
Keluhan
Eliminasi
a. BAB
Frekuensi
Warna
Keluhan
b. BAK
Frekuensi
Jumlah
Warna
Keluhan
Istirahat tidur
Siang
Malam
Keluhan
Personal hygiene
a. Mandi
b. Gosok gigi
c. Keramas
d. Gunting
kuku
e. Ganti
pakaian
Aktivitas (mobilisasi)
Jenis (pasif/aktif)

e.Pemeriksaan fisik

1. Keadaan umum
 1. Kesadaran:
 2. Penampilan:
2. Pemeriksaan tanda -tanda vital
 1. Tekanan darah :
 2. Nadi :
 3. Respirasi :
 4. Suhu:
3. Antropometri
 1. Tinggi badan:
 2. Bb sebelum hamil:
 3. Bb saat hamil:
 4. Bb setelah hamil:
4. Pemeriksaan head to toe
 1. Kepala:
 2. Wajah :
 3. Mata :
 4. Telinga:
 5. Hidung:
 6. Mulut :

7. Leher:

8. Dada:

9. Abdomen :

10. Genitalia :

11. Ekstremitas

a. Ekstremitas atas :

b. Ekstremitas bawah :

f. Data psikologis

1. Adaptasi psikologis postpartum

2. Konsep diri

e. Gambaran diri

f. Ideal diri

g. Harga diri

h. Peran

i. Identitas diri

g. Data sosial

h. Kebutuhan bounding attachment

i. Kebutuuhan pemenuhan seksual

j. Data spiritual

k. Pengetahuan tentang perawatan diri

l. Data penunjang

1. Laboratorium

2. Radiologi

m. Program dan rencana pengobatan

2. Analisa data

Data	Analisi	Masalah
DS:		
DO:		

3. Diagnosa keperawatan berdasarkan prioritas

- 1)
- 2)
- 3) DST

3. Perencanaan

No	Diagnosa keperawatan	Tujuan	Tindakan

4. Implementasi keperawatan


No	Tanggal/jam	DP	Tindakan	Nama &Ttd
Pasien 1				
Pasien 2				

5.Evaluasi

Tanggal	Dp	Evaluasi sumatif	Nama & Ttd
		S:	
		O:	
		A:	
		P:	
		I:	

Lampiran 23 Lembar Bimbingan



Universitas Bhakti Kencana



12.03.00/FRM-03/CAB.GRT-SPMI

CATATAN BIMBINGAN


Nama Mahasiswa : Annisa Sultawati
NIM : 2214106051
Judul Proposal : Penerapan pemberian rebusan air daun brinjal untuk memper
 Cepat Penyembuhan Luka pneumonia dengan resisto Infeksi
Nama Pembimbing : Rany Tullante, S.ST., M.Kes.

No	Hari/Tanggal	Catatan Pembimbing	Paraf Pembimbing
1.		↳ Konsultasi Judul	
2.		↳ ACC Judul	
3.		BAB I pendahuluan - Perbaiki Data - Perbandingan Jurnal - Hasil Stupen - Perbaiki tujuan khusus	
4.		BAB I. Tambahkan perbandingan data Ruangan. - Terapi yg di pilih perkelas Perbandingannya - Lanjut BAB 2 dan 3	

Jl. Pembangunan No.112 Tarogong Kidul Kab.Garut 44151
 Telp (0262) 2248380 - 2800993
 Email: bku.ac.id | psdkgarut@bku.ac.id

CATATAN BIMBINGAN

Nama Mahasiswa : Annisa SINTAWIL
 NIM : 224K06051
 Judul Proposal : Penerapan pemberian rebusan air daun binahong untuk mempercepat penyembuhan luka perineum pada ibu postpartum episiotomi dengan resiko infeksi
 Nama Pembimbing : Ms. Winasari Dewi .M.kep

No	Hari/Tanggal	Catatan Pembimbing	Paraf Pembimbing
	3/6/2025	<ul style="list-style-type: none"> - Daftar pustaka lengkap - Desain penelitian perjelas - Perbaiki lain cek di draft - ACC 4/ Seminar proposal KTI: <ul style="list-style-type: none"> * Buat 2 draft 4/ pengisi * Buat slide ppt 4/ presentasi * Pahami isi draft proposal 	



CATATAN BIMBINGAN

Nama Mahasiswa : Annisa SIMAWIL

NIM : 221f06051


Judul Proposal : Penerapan pemberian rebusan air daun binahong untuk mempercepat penyembuhan luka perineum pada ibu postpartum episiotomi

Nama Pembimbing : Ns. Winasari Dewi. M. Kep

No	Hari/Tanggal	Catatan Pembimbing	Paraf Pembimbing
	7/5/2025	<p>*BAB I:</p> <ul style="list-style-type: none"> - Sinkronisasi antarpargraf perbaiki - Data kejadian & perbandingan lengkapi - Justifikasi pemilihan tempat, tema, responden, terapi & perkelas - Terapi yg dipilih & perkelas: kelebihan, cara yg dipakai - Jurnal hasil penelitian terdahulu disesuaikan - Hasil Stupen & peran perawat? - Penutup label perbaiki - Rumusan, tujuan, & manfaat perbaiki <p>*BAB II:</p> <ul style="list-style-type: none"> - Konsep epis: patof & pathway perbaiki; penatalaksanaan perkelas - Konsep Dx: perkelas - Tambah konsep penanganan luka - Konsep terapi: perkelas, Sol perbaiki - Konsep askep: perkelas & sesuaikan <p>* Perbaiki lain cet & Draft</p>	 


CATATAN BIMBINGAN

Nama Mahasiswa : Annisa SINTAWIL
NIM : 224K06051
Judul Proposal : Penerapan pemberian rebusan air daun binahong untuk mempercepat penyembuhan luka perineum pada ibu postpartum episiotomi dengan resiko infeksi
Nama Pembimbing : Ms. Winasari Dewi .M.kep

No	Hari/Tanggal	Catatan Pembimbing	Paraf Pembimbing
	3/6/2025	<ul style="list-style-type: none"> - Daftar pustaka lengkap - Desain penelitian perjelas - Perbaiki lain cek di draft - ACC 4/ Seminar proposal KTI: <ul style="list-style-type: none"> * Buat 2 draft 4/ pengisi * Buat slide ppt 4/ presentasi * Pahami isi draft proposal 	

CATATAN BIMBINGAN

nama Mahasiswa : Annisa Sindawil
NIM : 221706051
Judul Proposal : Penerapan Pemberian retusan air daun biraheng untuk mempercepat penyembuhan luka perineum pada Ibu post partum episiotomi dengan resiko infeksi
Dosen Pembimbing : Ms. Winasari Dewi . M.Tep.

No	Hari/Tanggal	Catatan Pembimbing	Paraf Pembimbing
	2/6/2025	<ul style="list-style-type: none"> - Perbaiki kata pengantar - Belum ada daftar lampiran & bagan - BAB III : <ul style="list-style-type: none"> * Desain penelitian lengkap * Kriteria sampel sesuaikan * DO pengelas * Waktu penelitian pengelas * Pengumpulan data & instrumen lengkap * Tahap penelitian lengkap - Dapus perbaiki - Cek kembali lampiran - Perbaiki lain cek & draft 	



Fakultas Keperawatan
Bhakti Kencana
University

Universitas Bhakti Kencana Garut
Jl. Pembangunan No.112
(0262) 2248380 - 2800993

LEMBAR PERBAIKAN PROPOSAL KTI

Nama Mahasiswa : Anisa Srikanti
NIM : 211PK06051
Judul KTI : Pemasangan Pembenturan tekturn air down baring untuk pencegahan
penyembuhan luka perineum pada ibu post partum episiotomi dengan
infeksi di rumah
Waktu Ujian : Selasa, 5 Juni 2015 Jale RSUD dr. H. M. S. Garut

NO	SARAN PENGUJI	TTD
1.	Perbaiki judul penelitian.	Shg
2.	Data kuantitatif tidak terdapat tulis diperbaiki	Shg
3.	Penyembuhan masalah belum terlihat tambahkan.	Shg
4.	Par 3 → Paragraf bagian akhir ke akhir	Shg
5.	Sumber referensi dengan < 5 tahun & jumlah kurang dari 10	Shg
6.	Penulisan daftar pustaka perbaiki	



Garut, 5 Juni 2015
PENGUJI

Shg
(Santi Riniyanti)



LEMBAR PERBAIKAN PROPOSAL KTI

Nama Mahasiswa : Annisa Gintawul
NIM : 221FE06051
Judul KTI : Penerapan Pemberian Air Bimabong
Waktu Ujian : Kamis 05 Juni 2025

NO	SARAN PENGUJI	TTD
1.	pada BAB I jangan banyak teori fokuskan 	
2.	Daftar pustaka sesuaikan dg isi BAB Alfabetis dengan Apa style	
3.	penomoran pada BAB I belum benar buat secara wawancara / observasi	
4.	Judul sesuaikan dg penomoran sesuai tujuan.	

5. perhalakan tata cara penulisan
sesuai panduan.

Garut, 05 Juni 2025

PENGUJI

Ns. Iman Nurjaman, M.Kep
(.....)



Universitas
Bhakti Kencana



12.03.00/FRM-03/CAB.GRT-SPMI

CATATAN BIMBINGAN

Nama Mahasiswa : Annisa Simanung

NIM : 221406081

Judul Proposal :

Nama Pembimbing :

No	Hari/Tanggal	Catatan Pembimbing	Paraf Pembimbing
	25/7/2025	Konsul hasil seminar proposal KTI: - lakukan perbaikan sesuai dengan saran dan penguji	
	28/7/2025	- Konsulkan perbaikan ke dosen penguji - Lanjutkan penelitian - Lakukan uji etik	



LEMBAR PERBAIKAN KTI

Nama Mahasiswa : Anna Sindhul
NIM : 221 FK 06051
Judul KTI :
Waktu Ujian :

NO	SARAN PENGUJI	TTD
1	pernyataan lengkap sesuai BUBBLE HE. Breast, uterus, Bowel, Bladder. 2u.	
2	Diagnosis Gangguan integritas kulit belum ada	
3	pembahasan ts format ksl, teori yg relevan peneliti dahulu, deskripsi peneliti.	
4	Sakronisasi data dari awal pernyataan - transisi	
5	Abstrak sesuai ts panduan 200-250 kata	
6	kesimpulan lengkap ada peran terapi farmakologi	

Garut, 25 Ag 2020

PENGUJI

Ns. Iman Nurjaman, M. Keo

(.....)



Fakultas Keperawatan
Bhakti Kencana
University

Universitas Bhakti Kencana Garut
Jl. Pembangunan No.112
(0262) 2248380 - 2800993

LEMBAR PERBAIKAN KTI

Nama Mahasiswa : Annisa Sintawati
NIM : 22111106051
Judul KTI : Penerapan Pembesaran rebusan air daun binahung untuk memperlambat
perkembangan luka perineum pada ibu post partum di ruang Jeda
Waktu Ujian : 25 Agustus 2025

NO	SARAN PENGUJI	TTD
1.	Perbaiki abstrak	
2.	Perbaiki Perawatan, diagnosis tambahkan yg belum diangkat sesuai pasien, analisis, implementasi Perbaikan evaluasi perbaikan	She She
3.	Pembahasan perbaikan	She

Garut, 25 Agustus 2025
PENGUJI

She

(.....)

Lampiran 26 Dokumentasi



Lampiran 27 Hasil Turniti

Penerapan pemberian rebusan air daun binahong untuk mempercepat penyembuhan luka perineum pada ibu postpartum di ruang jade rsud d.r slamet garut

ORIGINALITY REPORT

9%	8%	2%	4%
SIMILARITY INDEX	INTERNET SOURCES	PUBLICATIONS	STUDENT PAPERS

PRIMARY SOURCES

1	Submitted to Badan PPSPDM Kesehatan Kementerian Kesehatan Student Paper	2%
2	repository.stikba.ac.id Internet Source	1%
3	repository.stikeshangtuh-sby.ac.id Internet Source	1%
4	positori.ubs-ppni.ac.id Internet Source	1%
5	unimasd3bidan.blogspot.com Internet Source	1%
6	lilalailatus.blogspot.com Internet Source	<1%
7	repository.bku.ac.id Internet Source	<1%
8	repository.poltekkes-kaltim.ac.id Internet Source	<1%

Lampiran 28 Daftar Riwayat Hidup

DAFTAR RIWAYAT HIDUP



1. Identitas

Nama	: Annisa Sintawil
NIM	:221FK06051
Tempat /Tanggal Lahir	:Garut,5 April 2003
Alamat	: Kp.Padasuka RT02/RW03,Des.Padasuka Kec.Cikajang,Kab Garut.

2. Riwayat Pendidikan

TK Islam Al Asyariyah	: Tahun 20008-2009
SDN 3 Padasuka	: Tahun 2009-2015
Mts Pondok Pesantren Cipari	: Tahun 2015-2018
SMK Nuurul Muttaqiin	: Tahun 2018-2021
Universitas Bhakti Kencana	: Tahun 2022-Sekarang