

LAMPIRAN

Lampiran 1 Surat Pengantar ke Kesbangpol



Universitas
Bhakti Kencana

Jl. Pembangunan No 112 Tarogong Kidul Kab Garut 44151
☎ 02621 2248380 - 2800993
✉ bku.ac.id 🌐 psdkgarut@bku.ac.id

No : 436/03.FKP.LPPM-K.GRT/XII/2024
Lampiran : -
Perihal : Permohonan Data Awal

Garut, 11 Desember 2024

Kepada Yth.
Badan Kesehatan Bangsa & Politik (Bakesbangpol)
Di Tempat

Assalamualaikum wr.wb.

Berdasarkan kurikulum Prodi D III Keperawatan Universitas Bhakti Kencana Garut T.A 2024.2025 mahasiswa/i dituntut untuk melaksanakan penelitian berupa karya tulis ilmiah sebagai salah satu dari tiga pilar dalam Pendidikan di Perguruan Tinggi dan sebagai tugas akhir Pendidikan di UBK Garut.

Sehubungan dengan hal tersebut, maka kami mohon kepada Bapak/Ibu untuk kesediaannya memberikan data awal kepada Mahasiswa/i kami yang terlampir dibawah ini :

Nama : Risa Novi Santi
NIM : 221FK06121

Demikian surat permohonan ini kami sampaikan, atas perhatian dan kerjasamanya kami ucapkan terimakasih.

Wassalamualaikum wr.wb.

Hormat Kami
Ketua Panitia

Santi Rini Jati, S.Kep., Ners., M. Kep
NIDN. 0430058904



Lampiran 2 Surat Kesbangpol ke Dinas Kesehatan



PEMERINTAH KABUPATEN GARUT
BADAN KESATUAN BANGSA DAN POLITIK
Jl. Patriot No.10A, Telp. (0262) 2247473 Garut, Jawa Barat 44151

Nomor : 072/1043-Bakesbangpol/XII/2024
Lampiran : 1 Lembar
Perihal : Permohonan Data Awal

Garut, 12 Desember 2024
Kepada :
Yth. Kepala Dinas Kesehatan
Kabupaten Garut

Dalam rangka membantu Mahasiswa/i Universitas Bhakti Kencana Garut bersama ini terlampir Rekomendasi Permohonan Data Awal Nomor : **072/1043-Bakesbangpol/XII/2024** Tanggal 12 Desember 2024, Atas Nama **RISA NOVI SANTI / 221FK06121** yang akan melaksanakan Permohonan Data Awal dengan mengambil lokasi di Dinas Kesehatan Kabupaten Garut. Demi kelancaran Permohonan Data Awal dimaksud, mohon bantuan dan kerjasamanya untuk membantu Kegiatan tersebut.

Demikian atas perhatiannya, kami ucapkan terima kasih.

Kepala Badan Kesatuan Bangsa dan Politik



Drs. H. NURRODHIN, M.Si.
Pembina Utama Muda, IV/c
NIP. 19661019 199203 1 005

Tembusan, disampaikan kepada:
1. Yth. Kepala Bappeda Kabupaten Garut;
2. Yth. Ketua Universitas Bhakti Kencana Garut;
3. Arsip.



PEMERINTAH KABUPATEN GARUT
BADAN KESATUAN BANGSA DAN POLITIK
Jl. Patriot No.10A, Telp. (0262) 2247473 Garut, Jawa Barat 44151

REKOMENDASI PERMOHONAN DATA AWAL

Nomor : 072/1043-Bakesbangpol/XII/2024

- a. Dasar : 1. Peraturan Menteri Dalam Negeri Nomor 41 Tahun 2010 tentang Organisasi dan Tata Kerja Kementerian Dalam Negeri (Berita Negara Republik Indonesia Tahun 2010 Nomor 316), sebagaimana telah diubah dengan Peraturan Menteri Dalam Negeri Nomor 14 Tahun 2011 tentang Perubahan Atas Peraturan Menteri Dalam Negeri Nomor 41 Tahun 2010 tentang Organisasi dan Tata Kerja Kementerian Dalam Negeri (Berita Negara Republik Indonesia Tahun 2011 Nomor 168)
2. Peraturan Menteri Dalam Negeri Nomor 3 Tahun 2018 tentang Penerbitan Surat Keterangan Penelitian.
- b. Memperhatikan : Surat dari Universitas Bhakti Kencana Garut, Nomor 131/03.FKP.LPPM-K.GRT/XII/2024 Tanggal 11 Desember 2024

KEPALA BADAN KESATUAN BANGSA DAN POLITIK, memberikan Rekomendasi kepada:

1. Nama / NPM / NIM/ NIDN : RISA NOVI SANTI/ 221FK06121
2. Alamat : Kp. Lingamanik RT/RW 004/008, Ds. Linggamanik, Kec. Cikelet, Kab. Garut
3. Tujuan : Permohonan Data Awal
4. Lokasi/ Tempat : Dinas Kesehatan Kabupaten Garut
5. Tanggal Permohonan Data Awal/ Lama Permohonan Data Awal : 06 Januari 2025 s/d 06 Februari 2025
6. Bidang/ Status/ Judul Permohonan Data Awal : Penerapan Tepid Water Sponge dalam Pemenuhan Askep untuk Menurunkan Hipotermi pada Anak dengan DBD
7. Penanggung Jawab : Santi Rinjani, S.Kep., Ners., M.Kep
8. Anggota : -

Yang bersangkutan berkewajiban melaporkan hasil Permohonan Data Awal ke Badan Kesatuan Bangsa dan Politik Kabupaten Garut. Menjaga dan menjunjung tinggi norma atau adat istiadat dan Kebersihan, Ketertiban, Keindahan (K3) masyarakat setempat dilokasi Permohonan Data Awal. Serta Tidak melakukan hal-hal yang bertentangan dengan hukum.

Kepala Badan Kesatuan Bangsa dan Politik



Tembusan, disampaikan kepada:
1. Yth. Kepala Bappeda Kabupaten Garut;
2. Yth. Ketua Universitas Bhakti Kencana Garut;
3. Anslip.

Drs. H. NURRODHIN, M.Si.
Pembina Utama Muda, IV/c
NIP. 19661019 199203 1 005

*Lampiran 3 Surat dari Dinas Kesehatan untuk Pengantar ke UPT Puskesmas BL
Limbangan Kabupaten Garut*



**PEMERINTAH KABUPATEN GARUT
DINAS KESEHATAN**

Jalan Proklamasi No.7 Tarogong 44151 Tlp(0262) 541224

Garut, 18 Desember 2024

Nomor : 600 / 22646 / 2024 / DKes
Sifat : Biasa
Lampiran : -
Hal : Surat balasan

Yth
Kepala Prodi D-III Keperawatan
Universitas Bhakti Kencana
di
GARUT

Mencermati banyaknya surat yang masuk dari prodi D-III Keperawatan yang ditandatangani oleh ketua panitia perihal permohonan data awal. Kami sampaikan bahwa untuk memudahkan pencarian diharapkan mencantumkan data spesifik yang dimintakan.

Demikian surat ini dibuat atas perhatian dan kerja samanya disampaikan terimakasih.

Dinas Kesehatan,
Sekretaris

H. Yudi S. P. Nugraha, S.Si., Apt., M.H.Kes
NIP. 97704221998031005

Lampiran 4 Surat Studi Pendahuluan ke UPT Puskesmas BL Limbangan Kabupaten Garut



**Universitas
Bhakti Kencana**

Jl. Pembangunan No.112 Tarogong Kidul Kab Garut 44151
(0262) 2248380 - 2800993
bku.ac.id psdku.garut@bku.ac.id

No : 459/03.FKP.LPPM-K.GRT/XII/2024
Lampiran : -
Perihal : Studi Pendahuluan

Garut, 30 Desember 2024

KepadaYth.
Kepala Puskesmas BL Limbangan
Di Tempat

Assalamualaikumwr.wb.

Berdasarkan kurikulum Prodi D III Keperawatan Universitas Bhakti Kencana Garut T.A 2024.2025 mahasiswa/i dituntut untuk melaksanakan penelitian berupa karya tulis ilmiah sebagai salah satu dari tiga pilar dalam Pendidikan di Perguruan Tinggi dan sebagai tugas akhir Pendidikan di UBK Garut.

Sehubungan dengan hal tersebut, maka kami mohon kepada Bapak/Ibu untuk kesediaannya memberikan izin studi pendahuluan kepada Mahasiswa/i kami yang terlampir dibawah ini :

Nama : RISA NOVI SANTI
NIM : 221FK06121

Demikian surat permohonan ini kami sampaikan, atas perhatian dan kerjasamanya kami ucapkan terimakasih.

Wassalamualaikum wr.wb.

Hormat Kami
Ketua Panitia

Santi Rinjani, S.Kep.,Ners.,M.Kep
NIDN. 0430058904



*Lampiran 5 Surat Permohonan Menjadi Responden ke Puskesmas UPT BL
Limbangan kabupaten GarutPuskesmas BL Limbangan*

LEMBAR PERMOHONAN RESPONDEN

Kepada Yth.
Saudara/i (Responden)
Di Tempat

Dengan hormat,

Saya, mahasiswa DIII Keperawatan Universitas Bhakti Kencana Garut, bermaksud mengajukan permohonan kepada Saudara/i untuk berkenan menjadi responden dalam penelitian yang saya lakukan dengan judul "Penerapan Terapi *Tepid Water Sponge* Untuk Menurunkan Hipertermi Dalam Asuhan Keperawatan Pada Anak Usia Sekolah 6-12 Tahun Dengan Demam Berdarah Dengue Di Puskesmas BL Limbangan Kabupaten Garut Tahun 2025".

Penelitian ini bertujuan untuk mengetahui efektivitas terapi *Tepid Water Sponge* dalam menurunkan Hipertermi pada anak yang sedang menjalani perawatan di Puskesmas. Partisipasi Saudara/i dalam penelitian ini akan sangat berharga dan diharapkan dapat memberikan manfaat dalam pengembangan ilmu keperawatan anak, khususnya dalam meningkatkan kualitas perawatan anak yang akan mengalami Hipertermi dengan demam berdarah dengue.

Kami menjamin bahwa informasi yang diberikan oleh Saudara/i akan dijaga kerahasiaannya dan hanya digunakan untuk kepentingan penelitian ini. Selain itu, Saudara/i memiliki hak untuk mengundurkan diri dari penelitian ini kapan saja tanpa adanya konsekuensi apapun. Dengan ini saya mohon kesediaan Saudara/i untuk berpartisipasi dalam penelitian ini dengan menandatangani lembar persetujuan yang terlampir.

Atas perhatian dan Kerjasama Saudara/i, saya ucapkan terimakasih.

Garut, April 2025



(Risa Novi/Santi)

Lampiran 6 Surat Persetujuan Responden (Informed Consent)

LEMBAR PERSETUJUAN RESPONDEN

Saya yang bertanda tangan dibawah ini, bersedia untuk berpartisipasi dalam penelitian yang dilakukan oleh mahasiswa Program Studi Diploma III Keperawatan Universitas Bhakti Kencana Garut dengan judul “ **PENERAPAN *TEPID WATER SPONGE* UNTUK MENURUNKAN HIPERTERMI DALAM ASUHAN KEPERAWATAN PADA ANAK USIA SEKOLAH 6-12 TAHUN DENGAN DEMAM BERDARAH DENGUE DI UPT PUSKESMAS BL LIMBANGAN KABUPATEN. GARUT TAHUN 2025**”

Nama : Ibu Rinawati
Umur : 26 Tahun
Pekerjaan : Honorer
Suku : Sunda
Agama : Islam
Hubungan dengan anak : Ibu

Saya memahami penelitian ini dimaksudkan untuk kepentingan ilmiah dalam rangka menyusun Karya Tulis Ilmiah bagi peneliti dan tidak akan mempunyai dampak negatif, serta merugikan bagi saya. Sehingga jawaban dan hasil observasi, benar-benar dapat dirahasiakan. Dengan demikian secara sukarela dan tidak ada unsur paksaan dari siapapun, saya bersedia berpartisipasi dalam penelitian ini.

Dengan lembar persetujuan ini saya tanda tangani dan apabila digunakan sebagaimana mestinya.

Garut, 13 Mei 2025


(Rinawati)

LEMBAR PERSETUJUAN RESPONDEN

Saya yang bertanda tangan dibawah ini, bersedia untuk berpartisipasi dalam penelitian yang dilakukan oleh mahasiswa Program Studi Diploma III Keperawatan Universitas Bhakti Kencana Garut dengan judul “ **PENERAPAN *TEPID WATER SPONGE* UNTUK MENURUNKAN HIPERTERMI DALAM ASUHAN KEPERAWATAN PADA ANAK USIA SEKOLAH 6-12 TAHUN DENGAN DEMAM BERDARAH DENGUE DI UPT PUSKESMAS BL LIMBANGAN KABUPATEN. GARUT TAHUN 2025**”

Nama : Ibu Ina
Umur : 25 tahun
Pekerjaan : IRT
Suku : Sunda
Agama : Islam
Hubungan dengan anak : Ibu

Saya memahami penelitian ini dimaksudkan untuk kepentingan ilmiah dalam rangka menyusun Karya Tulis Ilmiah bagi peneliti dan tidak akan mempunyai dampak negatif, serta merugikan bagi saya. Sehingga jawaban dan hasil observasi, benar-benar dapat dirahasiakan. Dengan demikian secara sukarela dan tidak ada unsur paksaan dari siapapun, saya bersedia berpartisipasi dalam penelitian ini.

Dengan lembar persetujuan ini saya tanda tangani dan apabila digunakan sebagaimana mestinya.

Garut, 08 Mei 2025


(.....)
Ina

Lampiran 7 Format Asuhan Keperawatan Anak

Lampiran 8 SOP (Standar Operasional Prosedur) Tepid Water Sponge

Pengertian	Merupakan tindakan yang dilakukan untuk menurunkan suhu tubuh saat demam dengan merendam manak didalam air hangat, mengelap sekujur tubuh dengan air hangat menggunakan washlap, dan dengan kompres pada bagian tubuh tertentu yang memiliki pembuluh darah besar.
Tujuan	<ul style="list-style-type: none">a. Memperlancar sirkulasi darahb. Menurunkan suhu tubuhc. Mengurangi rasa sakitd. Memberi rasa hangat, nyaman, dan tenang pada kliene. Memperlancar pengeluaran eksudatf. Merangsang peristaltic usus
Indikasi	Klien dengan demam dengan suhu $>37,5^{\circ}\text{C}$
Kontraindikasi	<ul style="list-style-type: none">a. Tidak ada luka bakar pada area yang dilakukan terapi <i>Tepid Water Sponge</i>b. Tidak diberikan pada neonatesc. Tidak diberikan pada pasien dengan perdarahan aktif
Pearalatan	<ul style="list-style-type: none">a. Perawat menyiapkan termometer (Termometer suhu badan & Termometer untuk mengukur suhu air)b. Perawat menyiapkan baskom berisikan air hangatc. Perawat menyiapkan beberapa buah washlap/kain kasa dengan ukuran tertentud. Perawat menyiapkan perlake. Perawat meniapkan sarung tanganf. Perawat menyiapkan baki dan alas

Prosedur kerja	<ol style="list-style-type: none"> 1. Tahap Prainteraksi <ol style="list-style-type: none"> a. Perawat melakukan verifikasi data b. Perawat menyiapkan alat dan bahan c. Perawat melakukan cuci tangan 6 langkah 2. Tahap Orientasi <ol style="list-style-type: none"> a. Perawat memberi salam dan menyapa nama klien b. Perawat menjelaskan tujuan dan prosedur <i>Tepid Water Sponge</i> pada klien dan keluarga klien c. Perawat menanyakan kesediaan dan kesiapan klien 3. Tahap Kerja <ol style="list-style-type: none"> a. Perawat mengidentifikasi kebutuhan pasien. b. Perawat menyiapkan alat dan bahan c. Perawat memberikan salam terapeutik d. Perawat menjelaskan prosedur dan tujuan yang akan dilakukan e. Perawat mendekatkan alat-alat e. Perawat menutup sampiran untuk menjaga privasi pasien f. Perawat mencuci tangan dan gunakan sarung tangan g. Perawat mengukur suhu awal tubuh pasien h. Perawat mempertahankan selimut mandi di atas bagian tubuh yang tidak dikompres i. Perawat memeriksa suhu air j. Perawat merendamkan washlap ke dalam air hangat, letakan di bawah ketiak dan lipatan paha. k. Bila suhu belum turun, lanjutkan ke punggung dan bokong selama 3-5 menit. L. Perawat mengkaji ulang suhu tubuh pasien setiap 5 menit. m. Perawat mengganti air bila sudah tidak hangat
----------------	--

4. Tahap Terminasi

- a. Setelah selesai, perawat merapikan klien dan rapihkan alat bahan
- b. Perawat melakukan cuci tangan 6 langkah
- c. Perawat melakukan kontrak yang akan datang
- Evaluasi d. Respon
- Respon verbal : orang tua klien mengatakan anaknya demam sudah turun
 - Respon non verbal : klien tidak rewel, ekspresi wajah segar dan suhu dalam batas normal
- e. Perawat memberi reinforcement positif
- f. Perawat melakukan untuk kontrak untuk kegiatan selanjutnya
- g. Perawat mengakhiri kegiatan dengan baik
- Dokumentasi a. Perawat mencatat tindakan yang sudah dilakukan, tanggal, jam pelaksanaan pada catatan keperawatan.
- b. Perawat mencatat respon klien dan hasil pemeriksaan
- c. Dokumentasi evaluasi tindakan :SOAP
- d. Tuliskan paraf dan nama perawat yang melakukan tindakan
-

Sumber : Isneini & Agustria 2014

Pembimbing Utama,

Pembimbing Serta,

Ns. Winasari Dewi, M.Kep

Yusni Ainurrahmah, S.Kep, Ners, M.Si

NIDN.0429098903

NIDN.0401018209

Lampiran 9 SAP (Satuan Acara Penyuluhan) Tepid Water Sponge

SATUAN ACARA PENYULUHAN (SAP)

TERAPI TEPID WATER SPONGE

1. Topik / masalah : Penerapan *Tepid Water Sponge*
 2. Tempat : Puskesmas BL Limbangan Garut
 3. Hari/Tanggal : April 2025
 4. Waktu : 10.00 WIB s/d 10.30 WIB (30 menit)
 5. Sasaran : UPT Puskesmas BL Limbangan Garut
-

A. Latar Belakang

Suhu tubuh adalah perbedaan antara jumlah panas yang dihasilkan tubuh dengan jumlah panas yang hilang ke lingkungan luar. Panas yang dihasilkan dikurangi panas yang hilang merupakan apa yang disebut dengan suhu tubuh (Potter & Perry, 2010). Suhu tubuh merupakan tanda atau suatu ukuran penting yang dapat memberi petunjuk mengenai keadaan tubuh seseorang. Suhu normal tubuh adalah 36,5-37,5 °C (Huda, 2013). Pada keadaan tertentu suhu tubuh dapat meningkat yang disebut hipertermia.

Hipertermia sering menjadi alasan mengapa orang tua membawa anak mereka mengunjungi pemberi layanan kesehatan. Umumnya keluhan hipertermia pada anak membingungkan dan menimbulkan satu kecemasan orang tua. Kecemasan orang tua tersebut diakibatkan oleh kurangnya pengetahuan tentang hipertermia dan akhirnya memicu mereka untuk melakukan tindakan yang cenderung berlebihan dalam mengatasi hipertermia

pada anak, salah satunya berupa pemberian obat penurun panas (antipiretik) dengan tidak memperhatikan indikasi pemberian obat yang seharusnya (Sodikin, 2012).

Tepid water sponge adalah sebuah teknik kompres blok pada pembuluh darah supervisial dengan teknik seka. Teknik ini menggunakan kompres blok tidak hanya di satu tempat saja, melainkan langsung di beberapa tempat yang memiliki pembuluh darah besar. Water tepid sponge efektif dalam mengurangi suhu tubuh pada anak dengan hipertermia dan juga membantu dalam mengurangi rasa sakit dan ketidaknyamanan. Hal ini juga diungkapkan Bartlomeus (2012), bahwa ada pengaruh penurunan suhu tubuh anak yang mengalami hipertermia yang setelah dilakukan *water tepid sponge* (Bartlomeus, 2012).

Dampak yang ditimbulkan apabila hipertermia tidak segera ditangani adalah dehidrasi, terjadi karena peningkatan pengeluaran cairan tubuh sehingga dapat menyebabkan tubuh kekurangan cairan. Hipertermia juga dapat menyebabkan peningkatan frekuensi denyut jantung (1-12 menit/10 C) dan metabolisme energi. Hal ini menimbulkan rasa lemah, nyeri sendi dan sakit kepala, gelombang tidur yang lambat (berperan dalam perbaikan fungsi otak), dan pada keadaan tertentu dapat menimbulkan gangguan kesadaran dan persepsi (delirium karena demam) serta kejang. Keadaan yang lebih berbahaya lagi ketika suhu inti tubuh mencapai 40 °C, pusat pengatur suhu otak tengah akan gagal dan pengeluaran keringat akan berhenti. Akibatnya akan terjadi disorientasi, sikap apatis dan kehilangan kesadaran (Hartini, 2012).

Pada ruang HCU Melati 2 sebagian besar pasien mengalami hipertermi yang merupakan gejala penyerta dari penyakitnya sehingga selalu diobservasi suhu tubuhnya setiap satu jam, oleh karena itu selain pemberian obat antipiretik penting bagi perawat untuk memberikan dan mengajarkan kepada keluarga pasien untuk melakukan *water tepid sponge* agar suhu tubuh dapat kembali normal dan pasien merasa nyaman.

B. Tujuan

1. Tujuan Umum

Setelah dilakukan penyuluhan diharapkan pasien dapat memahami konsep tentang *Tepid water sponge*

2. Tujuan Khusus

Setelah dilakukan penyuluhan diharapkan peserta dapat:

- a. Menyebutkan pengertian *tepid water sponge*
- b. Menyebutkan tujuan *tepid water sponge*
- c. Menyebutkan manfaat *tepid water sponge*
- d. Menjelaskan tentang alat dan bahan yang digunakan untuk *tepid water sponge*
- e. Menjelaskan dan memperagakan tentang teknik *tepid water sponge*

C. Topik

Tepid Water Sponge

Sub Topic Bahasan

3. Pengertian *tepid water sponge*
4. Tujuan *tepid water sponge*
5. Manfaat *tepid water sponge*
6. Alat dan bahan yang digunakan untuk *tepid water sponge*
7. Cara melakukan teknik *tepid water sponge*

C. Karakteristik Peserta

Keluarga pasien di UPT Puskesmas BL Limbangan Kabupaten Garut

D. Media dan Alat

1. Leaflet

D. Metode

2. Ceramah
3. Diskusi dan tanya jawab

D. Uraian Tugas

1. Moderator

- a. Bertanggung jawab dalam kelancaran diskusi pada penyuluhan
- b. Memperkenalkan anggota kelompok dan pembimbing
- c. Menepakati bahasa yang akan digunakan selama penyuluhan dengan audien
- d. Menyampaikan kontrak waktu
- e. Merangkum semua audien sesuai kontrak
- f. Mengarahkan diskusi pada hal yang terkait pada tujuan diskusi

2. Penyaji

- a. Bertanggung jawab memberikan penyuluhan
- b. Memahami topik penyuluhan
- c. Meng*explore* pengetahuan audien tentang cara menyimpan ASI
- d. Menjelaskan cara menyimpan ASI sesuai bahasa yang dipahami audiens
- e. Memberikan *reinforcement* positif atas partisipasi aktif audien

3. Fasilitator

- a. Menjalankan absensi audien dan mengawasi langsung pengisian di awal acara.
- b. Memperhatikan presentasi dari penyaji dan memberi kode pada moderator jika ada ketidaksesuaian dengan dibantu oleh observer.
- c. Memotivasi peserta untuk aktif berperan dalam diskusi, baik dalam mengajukan pertanyaan maupun menjawab pertanyaan.
- d. Membagikan *leaflet* di akhir acara.

H. Kegiatan Penyuluhan

No	Waktu	Kegiatan pengajar	Kegiatan peserta
1.	5 menit	Pembukaan	
		a. Mengucapkan salam b. Memperkenalkan anggota kelompok dan pembimbing c. Menjelaskan topik penyuluhan d. Menjelaskan tujuan penyuluhan e. Membuat kontrak waktu dan meminta kerja sama dengan audiens	a. Menjawab salam b. Memperhatikan c. Memperhatikan d. Memperhatikan e. Memperhatikan
2.	20 menit	Pelaksanaan	
		a. Menggali pengetahuan klien tentang pengertian <i>tepid water sponge</i> b. Memberi <i>reinforcement</i> positif pada peserta yang menjelaskan c. Menjelaskan pengertian <i>tepid water sponge</i> d. Menggali pengetahuan klien tentang tujuan dan manfaat <i>tepid water sponge</i> e. Memberi <i>reinforcement</i> positif pada peserta yang menjelaskan f. Menyebutkan tujuan dan manfaat <i>tepid water sponge</i> g. Menjelaskan tentang alat dan bahan yang digunakan untuk melakukan <i>tepid water sponge</i> h. Menggali pengetahuan peserta tentang teknik melakukan <i>tepid water sponge</i> i. Memberikan <i>reinforcement</i> positif pada peserta yang menjelaskan j. Menjelaskan tentang teknik melakukan <i>tepid water sponge</i> k. Memberikan kesempatan pada peserta lain peserta yang lain untuk memberikan pendapat l. Melengkapi jawaban peserta	a. Menjawab dan mengajukan pertanyaan b. Memperhatikan c. Mendengarkan dan memperhatikan d. Mengajukan pertanyaan e. Memperhatikan f. Mendengarkan dan memperhatikan g. Mendengarkan dan memperhatikan h. Menjawab dan mengajukan pertanyaan i. Memperhatikan j. Mendengarkan dan memperhatikan k. Memperhatikan dan menjelaskan l. Mendengarkan dan memperhatikan

		c. Memberikan motivasi kepada pasien agar selalu	
		d. Memberi salam penutup	
3	5 menit	Penutup	a. Menjawab pertanyaan
		a. Mengevaluasi atay menanyakan Kembali materi yang telah di sampaikan pada peserta	b. Memperhatikan
		b. Menimpulkan Kembali materi yang telah disampaikan	c. Memperhatikan
			d. Menjawab salam

E. Evaluasi

1. Evaluasi Struktur

- a. Diharapkan mahasiswa berada pada posisi yang sudah direncanakan
- b. Diharapkan tempat dan media serta alat sesuai rencana
- c. Diharapkan mahasiswa dan sasaran menghadiri penyuluhan

2. Evaluasi Proses

- a. Diharapkan pelaksanaan kegiatan sesuai dengan waktu yang telah direncanakan
- b. Diharapkan peran dan tugas mahasiswa sesuai dengan perencanaan
- c. Diharapkan waktu yang direncanakan sesuai pelaksanaan
- d. Diharapkan sasaran penyuluhan dan mahasiswa mengikuti kegiatan penyuluhan sampai selesai
- e. Diharapkan sasaran penyuluhan dan mahasiswa berperan aktif selama kegiatan berjalan

3. Evaluasi Hasil Peserta mampu :

- a. Peserta mampu menyebutkan pengertian *tepid water sponge*
- b. Peserta mampu menyebutkan tujuan *tepid water sponge*
- c. Peserta mampu menyebutkan manfaat *tepid water sponge*
- d. Peserta mampu menyebutkan alat dan bahan apa saja yang digunakan untuk melakukan *tepid water sponge*
- e. Peserta mampu menjelaskan kapan waktu yang tepat untuk melakukan dan menghentikan *tepid water sponge*
- f. Peserta mampu menjelaskan bagaimana cara melakukan *tepid water sponge*

LAMPIRAN MATERI

TEPID WATER SPONGE

A. Pengertian *Tepid Water Sponge*

Tepid water sponge adalah sebuah teknik kompres blok pada pembuluh darah supervisial dengan teknik seka. Teknik ini menggunakan kompres blok tidak hanya di satu tempat saja, melainkan langsung di beberapa tempat yang memiliki pembuluh darah besar yaitu jidat, leher, aksila dan lipatan paha.

A. Tujuan dan manfaat *tepid water sponge*

Tujuan dari tepid water sponge adalah menurunkan suhu tubuh pada anak yang mengalami demam. Sedangkan manfaatnya adalah untuk menurunkan suhu tubuh yang sedang mengalami demam, memberikan rasa nyaman, mengurangi nyeri dan ansietas yang diakibatkan oleh penyakit yang mendasari demam.

B. Alat dan bahan

1. Baskom mandi
2. Perlak
3. Air hangat (37°C)
4. Selimut mandi
5. Handuk
6. Termometer
7. Lap mandi (walap 4 buah)

C. Prosedur melakukan Tepit water sponge

1. Menyiapkan alat
2. Mencuci tangan dan memakai sarung tangan
3. Menyapkan pasien
- a. Cek suhu air dengan termometer air, suhu air adalah 37°C .
- b. Letakan anak diatas perlak dan lepaskan pakaian
- c. Letakan selimut mandi diatas bagian tubuh yang tidak dikompres
4. Melakukan tepid water sponge
- a. celupkan waslap kedalam air, usapkan ke wajah dan leher

- b.** celupkan waslap dan usap ekstermitas atas, dada dan perut
 - c.** celupkan waslap dan usap punggung
 - d.** celupkan waslap dan usap ekstermitas bawah
 - e.** tutup bagian badan dengan handuk
- 5. Melakukan kompres
 - a.** Letakan waslap dibawah aksila dan lipat paha
 - b.** Kompres selama 3-5 menit dan observasi respon pasien
 - c.** Ganti air dan lakukan kompres ulang pada aksila dan lipat paha
- 6. Menegcek suhu dan nadi dilakukan setiap 15 menit, bila suhu turun sampai 36,3 °C hentikan prosedur
- 7. Mengeringkan dan memakaikan baju : mengeringkan ekstermitas dan bagian tubuh secara menyeluruh, pakaikan baju dan selimuti pasien.

Lampiran 10 Leaflet Demam Berdarah Dengue

Tanda dan Gejala

-  Mengalami demam tinggi sekitar 3-14 hari
-  Ruam kemerahan pada kulit
-  Badan lemas
-  Masalah pencernaan (mual dan muntah)

PENCEGAHAN

-  Menguras bak mandi seminggu sekali
-  Bersihkan wadah penampung air lainnya
-  Jangan menumpuk atau menggantung baju terlalu lama
-  Gunakan lotion atau krim anti nyamuk

Apa Itu DBD?

Demam Berdarah Dengue (DBD) adalah penyakit yang disebabkan oleh virus Dengue ditularkan kepada manusia melalui gigitan nyamuk Aedes Aegypti dan Aedes Albopictus.

Penyebab DBD



Penyebab utama Demam Berdarah Dengue (DBD) adalah infeksi virus dengue melalui gigitan nyamuk Aedes Aegypti






DEMAM BERDARAH DENGUE (DBD)

Risa Novi Santi
221FKO6121

PROGRAM STUDI DIII KEPERAWATAN
UNIVERSITAS BHAKTI KENCANA
GARUT 2025

Karakteristik Demam Berdarah

1 Demam Tinggi : Merupakan gejala utama DBD dan biasanya berkisar antara 38 derajat Celsius hingga 40 derajat Celsius. Demam ini berlangsung 2-7 hari


2 Bimodal : Demam DBD dapat bersifat bimodal yang artinya demam naik turun dalam beberapa hari. Demam biasanya tinggi di pagi dan sore hari, lalu demam turun di malam hari.

Komplikasi DBD





Adapun komplikasi yang dapat terjadi pada penderita DBD yaitu Dengue Syok Sindrom (DSS) dimana keseimbangan elektrolit seperti Hipokalsemia, hyponatremia, serta overhidrasi dapat mengakibatkan gagal jantung kongestif serta edema pada paru yang dapat berakibat fatal

Siklus Demam Berdarah Dengue (DBD)

1. Fase pertama : 1-3 hari penderita akan mengalami demam yang cukup tinggi
2. Fase kedua : 4-5 hari penderita akan mengalami fase kritis. Pada fase penderita akan mengalami penurunan demam hingga 37°C dan penderita akan merasa dapat melakukan aktivitas kembali atau sudah merasa sembuh pada fase ini jika tidak mendapatkan pengobatan yang adekuat maka dapat terjadi keadaan yang fatal, akan terjadi penurunan trombosit secara drastis akibat pemecahan pembuluh darah.
3. Fase ketiga: 6-7 hari, penderita akan merasakan demam kembali, fase ini dinamakan fase pemulihan, di fase inilah trombosit akan perlahan naik kembali normal.







Penatalaksanaan Keperawatan





-  Selama demam lakukan tirah baring
-  memastikan asupan cairan terpenuhi, memberikan makanan bergizi
-  Lakukan kompres hangat ketika demam
-  Tingkatkan masukan cairan 1-2 liter/hari

Lampiran 11 Leaflet tepid water sponge

Manfaat TWS

-  Memperlancar sirkulasi darah
-  Memberi rasa hangat, nyaman, dan tenang
-  Mengurangi rasa sakit
-  Merangsang implus melalui reseptor kulit yang dikirim ke hipotalamus posterior

ALAT DAN BAHAN


-  Ember atau baskom untuk air hangat
-  Lap mandi atau washlap
-  Termometer digital
-  Sarung tangan



Apa Itu TWS?

teknik kompres hangat yang menggunakan air hangat untuk menurunkan suhu tubuh, sedangkan kompres hangat adalah teknik kompres hangat yang menggunakan air hangat untuk menurunkan suhu tubuh.

Tujuan Tepid Water Sponge

meningkatkan kontrol menurunkan suhu tubuh pasien yang mengalami demam tinggi atau hipertermia.



TEPID WATER SPONGE (TWS)

Risa Novi Santi
221FKO6121

PROGRAM STUDI DIII KEPERAWATAN
UNIVERSITAS BHAKTI KENCANA
GARUT 2025

Langkah-langkah Tepid Water Sponge

-  Siapkan air hangat dengan suhu 90°F (32,2°C) hingga 95°F (35°C)
-  Gunakan spons untuk menyeka seluruh tubuh pasien
-  Lakukan tepid water sponge selama 20 hingga 30 menit
-  Hentikan jika pasien mulai menggigil



Waktu Pelaksanaan Tepid Water Sponge

Pelaksanaan Tepid Water Sponge ini dapat dilakukan 3 kali dalam sehari yaitu pada pagi hari, siang hari, dan sore hari, dengan waktu kompres selama 15-20 menit.

Prosedur Kerja Tepid Water Sponge

- Beri tau klien dan siapkan alat , klien dan lingkungan
- Cuci tangan
- Ukur suhu tubuh
- Pesiapkan selimut mandi di atas tubuh yang tidak dikompres
- Periksa suhu air
- Celupkan washlap ke dalam air hangat, letakan dibawah ketiak dan lipatan dada
- Secara perlahan tangan dan kakai dikompres selama 5 menit
- Bila suhu belum turun lanjutkan usap ke punggung dan bokong selama 3-5 menit
- Ganti air bila sudah tidak panas, bila suhu diatas 37 stop tindakan
- Keringkan bagian tubuh dan selimuti dengan selimut tipis dan menyerap keringat.

Indikasi Tepid Water Sponge

Adalah anak yang diberikan Tepid Water Sponge adalah anak yang mengalami peningkatan suhu tubuh di atas nilai normal yaitu lebih dari 37,5 °C

kontraindikasi Tepid Water Sponge

-  Tidak ada luka pada daerah pemberian Tepid Water Sponge
-  Tidak diberikan pada neonatus
-  Tingkatkan masukancairan 1-2 liter/hari

Lampiran 12 Lembar Catatan Bimbingan





Universitas
Bhakti Kencana



12.03.00/FRM-03/CAB.GRT-SPMI

CATATAN BIMBINGAN

Nama Mahasiswa : Risa Tbui Janti
NIM : 2214106121
Judul Proposal : penerapan nur (6-12 tahun)
Nama Pembimbing : Drs. Winasari Dewi M. Kep

No	Hari/Tanggal	Catatan Pembimbing	Paraf Pembimbing
1.	Rabu, 11/12/24	<ul style="list-style-type: none"> - Penulisan cover cek panduan - Judul sesuaikan kembali - BAB I <ul style="list-style-type: none"> * Sinkronisasi antarpagraf perbaiki * Data kasus yg dipilih 4/ silang beri * Data harus spesifik pada anak * Data perbandingan lengkapi * Justifikasi pemilihan tempat, tema, & responden belum ada * Konsep penatalaksanaan & intervensi yg dipilih lengkapi * Jurnal penelitian terdahulu belum ada * Hasil stupen & peran perawat belum ada * Buat penutup label * Perbaiki rumusan masalah, tujuan, & manfaat 	 





Universitas
Bhakti Kencana



12.03.00/FRM-03/CAB.GRT-SPM1

CATATAN BIMBINGAN PROPOSAL KTI



Nama Mahasiswa : Risa Tiovi Santi
NIM : 2217106121
Judul Proposal : Penerapan TBT (6-12 tahun)
Nama Pembimbing : Irs. Winarni Dewi M.Kep

No	Hari/Tanggal	Catatan Pembimbing	Paraf Pembimbing
	11/2025	<ul style="list-style-type: none">- Judul sesuaikan- Cover sesuaikan panduan- BAB I :<ul style="list-style-type: none">* Data cek kembali, spesifik pada anak, sinkronkan* Beri narasi penjelasan setelah penulisan tabel* Perbaiki penulisan tabel & judulnya* Urutan data cek lagi* Justifikasi pemilihan tempat & responden penelitian dicantumkan* Penatalaksanaan diperjelas* Tanda & gejala utama diperjelas* Hasil Stupen dilengkapi* Peran perawat sesuaikan* Rumusan masalah, tujuan, & manfaat perbaiki	<p> Ns. Winarni Dewi, M.Kep. 0429098903</p> <p> Ns. Winarni Dewi, M.Kep. 0429098903</p>



CATATAN BIMBINGAN

Nama Mahasiswa : Risa Hani Santhi
NIM : 201506121
Judul Proposal : Penerapan Tepid Water sponge Dalam Asuhan
Keperawatan pada Anak usia 5-14 tahun untuk -
Nama Pembimbing : Tis. Winasari Dewi M.kep.

No	Hari/Tanggal	Catatan Pembimbing	Paraf Pembimbing
	13/1/2025	<ul style="list-style-type: none">- Judul perbaiki, cover sesuaikan- Margin / batas pengetikan sesuaikan- BAB I:<ul style="list-style-type: none">* Tambahkan konsep tlg anak* Penjelasan tabel & lengkapi* Sinkronisasi data sesuaikan* Lengkapi data* Justifikasi pemilihan tempat & usia responden & jelaskan* Hasil studi pendahuluan & lengkapi* Peran perawat & sesuaikan* Rumusan masalah, tujuan, & manfaat sesuaikan- Perbaiki lain lihat di draft	 0425036903
			 0425036903



Universitas
Bhakti Kencana



12.03.00/FRM-03/CAB GRT-SPMI

CATATAN BIMBINGAN

Nama Mahasiswa : *Risa Tiovi Santi*
NIM : *201706121*
Judul Proposal : *Penerapan RUS*
Nama Pembimbing : *IB. Winarani Dewi M.kes*

No	Hari/Tanggal	Catatan Pembimbing	Paraf Pembimbing
	15/1/2025	<ul style="list-style-type: none">- Perbaiki BAB I lihat & draft- Lanjut ke BAB II- Sambil konsul ke Dospem 2	





Universitas
Bhakti Kencana



12.03.00/FRM-03/CAB GRT-SPMI

CATATAN BIMBINGAN

Nama Mahasiswa : *Prita Mout Janti*
NIM : *091P06121*
Judul Proposal : *Penerapan TWT*
Nama Pembimbing : *Iris. Wimarani Dewi M.kep*

No	Hari/Tanggal	Catatan Pembimbing	Paraf Pembimbing
	<i>23/1/25</i>	<ul style="list-style-type: none">- Judul sesuaikan- BAB I ACC- BAB II:<ul style="list-style-type: none">* Konsep anak : @ rentang usia anak, lengkapi & sesuaikan w/ konsep anak usia sekolah* Konsep DBD: lengkapi siklus demam, tulis sumber teori* Konsep hipertermia: sesuaikan SDF* Konsep terapi TWT: SOP perbaiki* Konsep askep: lengkapi analisa data (DO), perbaiki intervensi, implementasi, & evaluasi- Perbaikan lain lihat & draft- Sambil konsul ke Dospem 2	 



Universitas
Bhakti Kencana



12.03.00/FRM-03/CAB.GRT-SPM1



CATATAN BIMBINGAN

Nama Mahasiswa : *Bra Roui Santi*
NIM : *221f06121*
Judul Proposal : *Penerapan TWS untuk menurunkan hipertensi dalam arahan keperawatan pada anak usia sekolah 6-12*
Nama Pembimbing : *Ita Winarni Dewi M.Kep*

No	Hari/Tanggal	Catatan Pembimbing	Paraf Pembimbing
	<i>6/3/2025</i>	<i>* BAB II: - Batas pengetikan sesuai aturan - Pathway perbaiki - Pemeriksaan lab/penunjang sesuai - Analisa data perbaiki * Perbaiki lain lihat & draft * Lanjutkan ke BAB III</i>	<i>[Signature]</i>

CATATAN BIMBINGAN

Nama Mahasiswa : *Rico Tobi Santhi*
 NIM : *2217106021*
 Judul Proposal : *Penerapan TWS*
 Nama Pembimbing : *Ts. Winarini Dewi. M.Kep*

No	Hari/Tanggal	Catatan Pembimbing	Paraf Pembimbing
	12/3/2025	<ul style="list-style-type: none"> - Penulisan perbaikan, cek yg typo - BAB III: <ul style="list-style-type: none"> * Desain penelitian lengkapi * Kriteria sampel sesuaikan * Lokasi & waktu sesuaikan * Definisi operasional tambahkan * Prosedur penelitian lengkapi * Metode pengumpulan data lengkapi * Instrumen sesuaikan * Sumber teori cantumkan * Pengolahan data lengkapi * Etika lengkapi - Perbaiki lagi lihat & draft 	 



Universitas
Bhakti Kencana



12.03.00/FRM-03/CAB. GRT-SPMI



CATATAN BIMBINGAN

Nama Mahasiswa : Risa Ithori Santi
NIM : 221706121 TWS
Judul Proposal : Penerapan
Nama Pembimbing : R. Alinasari Dewi M.Kep.

No	Hari/Tanggal	Catatan Pembimbing	Paraf Pembimbing
	17/3/2025	* BAB III. - Sumber teori dicantumkan - Kriteria sampel disesuaikan - DO perbaikan - Waktu penelitian disesuaikan - Tahap penelitian lengkap - Instrumen penelitian lengkap * Perbaikan lain lihat & draft * Buat daftar pustaka * Lengkapi cover, daftar isi dll * Lengkapi lampiran	
	18/3/2025	* BAB II ACC	

CATATAN BIMBINGAN

Nama Mahasiswa : Rira Ilovi Santi
 NIM : 221FK06121
 Judul Proposal : Penerapan TWS
 Nama Pembimbing : Yuni Anurrahmah s.kep., Ners., M.Si

No	Hari/Tanggal	Catatan Pembimbing	Paraf Pembimbing
	23/1/25	<ul style="list-style-type: none"> - Sesuaikan bab 1 - motai swa bab 2 	
	18/3/25	<ul style="list-style-type: none"> - Perbaiki penulisan margin, huruf besar dan kecil - Tambahkan halaman - Perbaiki bab 3 sesuai sara - Buat template askep unch - Buat leaflet - Lengkapi lampiran D.1si, D.Knt. Pengantar dll. 	



Universitas
Bhakti Kencana



12.53.56/1918.03/PAS/2021/2021

CATATAN BIMBINGAN

Nama Mahasiswa : Rita Novi Sanni
NIM : 2217K06121
Judul Proposal : Penerapan TWS
Nama Pembimbing : Ns. Winarati Dawli M.haps.

No	Hari/Tanggal	Catatan Pembimbing	Paraf Pembimbing
	21/3/2025	<ul style="list-style-type: none">- Perbaiki kata pengantar- Perbaiki daftar isi dll- BAB III:<ul style="list-style-type: none">* Desain penelitian perkelas* Waktu perkelas* Tahap penelitian perkelas- Daftar pustaka perbaiki- Perbaiki surat permohonan kepada responden- Perbaiki lembar observasi- Perbaiki lain cek & draft	

CATATAN BIMBINGAN

Nama Mahasiswa : *Rita Nivi Sani*
 NIM : *201706121*
 Judul Proposal : *Penerapan TWS*
 Nama Pembimbing : *Yusni Anurrahmah S.Kep., Ners., M.Si*

No	Hari/Tanggal	Catatan Pembimbing	Paraf Pembimbing
1	23/1/25	<ul style="list-style-type: none"> - Sesuaikan bab 1 - mulai sesuai bab 2 	<i>Yusni</i>
2	18/3/25	<ul style="list-style-type: none"> - Perbaiki penulisan margin, huruf besar dan kecil - Tambahkan halaman - Perbaiki bab 3 sesuai sarn - Buat template askes unch - Buat leaflet - Lengkapi lampiran D. Isi, D. Knt. Pengantar dll. 	<i>Yusni</i>
3	09/09/25	<ul style="list-style-type: none"> - Perbaiki penulisan, paragraf. - Cek ahu or hangut bnp? - Perbesar gambar & penjelasan penjelasan di bawah gambar - Leaflet tambht Penatalksanaas 	<i>Yusni</i>



Universitas
Bhakti Kencana



12 03 00/FRM-03/CAB GRT-SPMI

CATATAN BIMBINGAN



Nama Mahasiswa : Aisa Nuri Santi
NIM : 2217100621
Judul Proposal : Penetapan TWS
Nama Pembimbing : Drs. Winasari Dewi M. Kep

No	Hari/Tanggal	Catatan Pembimbing	Paraf Pembimbing
	9/4/2025	- BAB III: * Waktu penelitian perselas - SOP lengkapi dokumentasi - Lengkapi draft: cover dll, BAB I-III, Lampiran	



CATATAN BIMBINGAN

Nama Mahasiswa : Risa Navi Sanji
NIM : 221Fk0621
Judul Proposal : Penerapan TWS
Nama Pembimbing : Ns. Winawati Dewi, M. Kep

No	Hari/Tanggal	Catatan Pembimbing	Paraf Pembimbing
	22/5/2025	<p>BAB IV</p> <ul style="list-style-type: none">- Perbaiki & lengkapi pengkajian : pemfis dll- Intervensi sesuaikan 4 tujuannya- Penulisan Implementasi diperjelas, banyak data yg sama & berulang, perjelas hasilnya- Evaluasi sesuaikan kembali- Pembahasan belum mendalam, kaitkan hasil dengan teori penyakit, teori keperawatan, hasil penelitian terdahulu, hasil observasi dll- Jika ada persamaan / perbedaan pada hasil, bahas alasannya	
	23/5/2025	<p>BAB V</p> <ul style="list-style-type: none">- Perbaiki kesimpulan- Buat saran lebih spesifik, solusi, & aplikasi, lengkapi juga	



Universitas
Bhakti Kencana



12.03.00/FRM-03/CAB.GRT-SPMI

CATATAN BIMBINGAN

Nama Mahasiswa : Risa Tiovi Santi
NIM : 2217K0621
Judul Proposal : Penerapan TWS
Nama Pembimbing : Ns. Winarni Dewi M. Keys

No	Hari/Tanggal	Catatan Pembimbing	Paraf Pembimbing
	26/5/2025	<p>BAB IV:</p> <ul style="list-style-type: none">- Riw. Imunisasi & hasil lab sesuaikan- Implementasi perjelas- Evaluasi lengkapi- Pembahasan belum jelas, kaitkan dgn teori, hasil penelitian sebelumnya dll <p>BAB V:</p> <ul style="list-style-type: none">- Kesimpulan perbaiki- Saran sesuaikan <p>Buat abstrak Bln & Bln</p> <p>Buat Daftar pustaka</p> <p>Lengkapi lampiran dll</p>	<p>Wf bf</p> <p>Wf bf</p>



Universitas
Bhakti Kencana



12.03.00/IRM.03/CAB.GRT-SPM

CATATAN BIMBINGAN

Nama Mahasiswa : Fisa Thori Sani
NIM : 221706021
Judul Proposal : Penerapan TWS
Nama Pembimbing : Fusi Xinnurrahmah,

No	Har/Tanggal	Catatan Pembimbing	Paraf Pembimbing
5	21/5/2023	<ul style="list-style-type: none">- Perbaiki SOP- Daftar tabel- ac penelitian	

CATATAN BIMBINGAN

Nama Mahasiswa : *Fitri Thwanti*
NIM : *2217K0621*
Judul Proposal : *Penerapan TWS*
Nama Pembimbing : *Iris Winarni Dewi M.Kep*

No	Hari/Tanggal	Catatan Pembimbing	Paraf Pembimbing
	<i>25/4/25</i>	<i>Hasil Seminar Proposal KTI: - Ikuti saran dari penguji - Perbaiki penulisan</i>	<i>W Bf</i>



Universitas
Bhakti Kencana



12.03.00/FRM.03/CAB.GRT.SPMI



CATATAN BIMBINGAN

Nama Mahasiswa : Bisa Stori Sanh
NIM : 221900601
Judul Proposal : Penerapan RAS
Nama Pembimbing : Tis Anasari Dauli M.Kep

No	Hari/Tanggal	Catatan Pembimbing	Paraf Pembimbing
	8/5/2025	- Lanjutkan ke tahap penelitian - Lakukan uji etik	

CATATAN BIMBINGAN

Nama Mahasiswa : Risa Ravi Santi
 NIM : 221FA06121
 Judul Proposal : penerapan TMS
 Nama Pembimbing : Fusi Amurahmah

No	Hari/Tanggal	Catatan Pembimbing	Paraf Pembimbing
6	23/5/2025	<ul style="list-style-type: none"> - Perbaiki hasil penelitian - Buat pembahasan dan hasil - Buat kesimpulan sesuai hasil pembahasan 	
7	26/5/25	<ul style="list-style-type: none"> - lengkapi - lampiran - abstrak - CV - Dapus 	
8	27/5/25	<ul style="list-style-type: none"> - perbaiki penulisan - cek sedang LCT - lengkapi Lampiran 	



Universitas
Bhakti Kencana



12 03 00/FRM 03/CAB.GRT SPMI

CATATAN BIMBINGAN

Nama Mahasiswa : Risa Tiwi Jani
NIM : 22PK06121
Judul Proposal : Penerapan NIS
Nama Pembimbing : Ns. Winanani Dauri m.kes.

No	Hari/Tanggal	Catatan Pembimbing	Paraf Pembimbing
	27/5/2025	<ul style="list-style-type: none">- Cover perbaikan- Abstrak Blna + Blna perbaikan- Kata pengantar perbaikan- Daftar isi perbaikan- Daftar lampiran lengkapi- Lampiran lengkapi- BAB III: m Waktu perkelas- BAB IV: m pembahasan perkelas lagi- BAB V: m kesimpulan perbaikan m Saran perkelas	



CATATAN BIMBINGAN

Nama Mahasiswa : Risa Nivi Santi
NIM : 2217k0621
Judul Proposal : Penerapan TWS
Nama Pembimbing : Ts. Wiraeni Dewi M. Keys

No	Hari/Tanggal	Catatan Pembimbing	Paraf Pembimbing
	26/5/2025	<p>BAB IV:</p> <ul style="list-style-type: none">- Riw. Immunisasi & hasil lab sesuaikan- Implementasi perjelas- Evaluasi lengkapi- Pembahasan belum jelas, kaitkan dgn teori, hasil penelitian sebelumnya dll <p>BAB V:</p> <ul style="list-style-type: none">- Kesimpulan perbaiki- Saran sesuaikan <p>Buat abstrak Bln & Bln Buat Daftar pustaka Lengkapi lampiran dll</p>	<p>af bf</p> <p>af bf</p>




Universitas
Bhakti Kencana



12.03.00/FRM 03/CAB GRT SPMI


CATATAN BIMBINGAN

Nama Mahasiswa : Risa Ilovi Sanhi
NIM : 221Fk06R21
Judul Proposal : penerapan tks
Nama Pembimbing : Tls. Winarni Dewi m kep

No	Hari/Tanggal	Catatan Pembimbing	Paraf Pembimbing
	28/5/2025	ACC 4/ Sidang KTI : - Buat 2 draft 4/ penguji - Buat slide 4 presentasi - Pahami isi draft KTI	

CATATAN BIMBINGAN

Nama Mahasiswa : Risa Fiovi Sanhi
 NIM : 221Fk06R21
 Judul Proposal : peneran tks
 Nama Pembimbing : Drs. Winarni Dewi m kep

No	Hari/Tanggal	Catatan Pembimbing	Paraf Pembimbing
	28/5/2025	ACC 4/ Sidang KTI : - Buat 2 draft 4/ penguji - Buat slide 4 presentasi - Pahami isi draft KTI	



CATATAN BIMBINGAN

Nama Mahasiswa : Risa Fiovi Santi
NIM : 221fko0121
Judul Proposal : Penerapan TWS
Nama Pembimbing : Yusni Ainurrahmah S.Kep.Ners., M.Si

No	Hari/Tanggal	Catatan Pembimbing	Paraf Pembimbing
	26 Juni 2025	- lengkapi lampiran CV	dk
	30 Juni 2025	- cek naskah - Cek ulang isi dan lampiran - Pemb. all. logo - cek Daftar isi	dk



Universitas
Bhakti Kencana



12.03.02/FORM-03/CAB-SRT-SP/1

CATATAN BIMBINGAN

Nama Mahasiswa : Risa Hovi Santi
NIM : 2217K00121
Judul Proposal : Penerapan TWS
Nama Pembimbing : Tusni Amurrahmah S.Kep., Ners., M.Si

No	Hari/Tanggal	Catatan Pembimbing	Paraf Pembimbing
	26 JUN 2025	- lengkapi lampiran CV	HK
	30 JUN 2025	- acc intro - cek ulang isi dan lampiran - tambahkan logo - cek daftar isi	HK

Lampiran 13 Lembar Catatan Seminar Proposal



Universitas Bhakti Kencana Garut
Jl. Pembangunan No.112
(0262) 2248380 - 2800993

LEMBAR PERBAIKAN PROPOSAL KTI

Nama Mahasiswa : Nisa Nohi Leni
NIM : 221PK06121
Judul KTI : Penerapan TWS 6-12 tahun
posterase BL Limbangan
Waktu Ujian : 13.00

NO	SARAN PENGUJI	TTD
1.	laporan buku plagiasi < 20%	y
2.	perusson citati mendelay APA style:	
3.	waktu pengerjaan.	
4.	spo keperawatan S u b j e k h P r e d i k t i O b j e k t e r a m n	y
5.	Sesuai akan terlampir	y

Garut, 22 April 20..25
PENGUJI

40
Ns. Iman Nurizman, M.Kep



Fakultas Keperawatan
Bhakti Kencana
University

Universitas Bhakti Kencana Garut
Jl. Pembangunan No.112
(0262) 2248380 - 2800993

LEMBAR PERBAIKAN PROPOSAL KTI

Nama Mahasiswa: Risa Novi Santi
NIM: 2215K06121
Judul KTI: Penerapan TWS 6-12 Tahun
Puskesmas BL Limbungan
Waktu Ujian: 13.00


NO	SARAN PENGUJI	TTD
1.	Bag I - Pembaca: menurut masalah - Typen	la
	Bag II - layout design - Melikin data - Kasken penelusur kelurahan Sembilan dengan daftar isi	la
	Bag III - perbuka: penelusur kelurahan	la

Garut, 22/9 2022
PENGUJI

la

(.....)

Lampiran 15 Lembar Catatan Seminar Hasil



**Fakultas Keperawatan
Bhakti Kencana
University**

Universitas Bhakti Kencana Garut
Jl. Pembangunan No 112
(0262) 2248380 - 2800993

LEMBAR PERBAIKAN KTI

Nama Mahasiswa : Risa Noll Sarah

NIM : 221 PK-06121

Judul KTI : Asesmen tns

Waktu Ujian : 19.00

NO	SARAN PENGUJI	TTD
1.	Perbaiki Abstrak. Sesuai paragraf	
2.	Perubahan materi : Hasil, teori, teori Bhk. dan Justifikasi	
3.	kesimpulan di buat per poin 1-5 sesuai ts tujuan	

Garut, 09 Juli 2022

PENGUJI

Ns. Iman Mulyaman, M. Kep

(.....)



LEMBAR PERBAIKAN KTI

Nama Mahasiswa : Risa Novri Sari
NIM :
Judul KTI :
Waktu Ujian : 4 Juni 2025

NO	SARAN PENGUJI	TTD
	Bab I - hal 1 bab ini penulis kurang memahai tuntas (...) - manfaat penelitian bab ini	a
	Bab II - Kajian sumber literatur yg belum masuk dalam prosedur	a
	Bab III - bab ini kurang dan salah penulisan - bab ini kurang penulisan	a
	Bab IV - bab ini Nanti awal - - bab ini kurang di bab ini - Etologi: pita amalan dan Rasi	a

Garut, 4/6/2025
PENGUJI

Or

(.....)

Lampiran 17 Dokumentasi Penelitian

Responden 1



Responden 2



Lampiran 15 Surat Uji Etik Penelitian

**Protokol Etik Penelitian Kesehatan
Yang Mengikutsertakan Manusia Sebagai Subyek**

Isilah formulir dibawah ini dengan uraian singkat yang menggambarkan penelitian. (*tulis “Tidak relevan” bila item tidak sesuai/tidak ada dalam penelitian*).
Tidak merubah, mengurangi ataupun mengganti point-point dalam format protokol ini

A. Judul Penelitian (p-protokol no 1)*

Penerapan Tepid Water Sponge Untuk Menurunkan Hipertermia
Dalam Asuhan Keperawatan Anak Usia Sekolah (6-12 Tahun) Dengan
Demam Berdarah Dengue Puskesmas BL Limbangan Tahun 2025

1. Lokasi Penelitian : Puskesmas BL Limbangan

B. Ringkasan Protokol Penelitian

1. Ringkasan dalam 200 kata, (ditulis dalam bahasa yang mudah difahami oleh
“awam” bukan dokter/profesional kesehatan)

ringkasan memuat:

___(*Tujuan*)

Tujuan penelitian ini untuk menerapkan Asuhan Keperawatan pada anak usia sekola (6-12 tahun)

Yang mengalami Hipertermia akibat Demam Berdarah Dengue dengan melakukan Pemberian Kompres Aloe vera Melalui studi kasus ini, peneliti ingin mengetahui sejauh mana efektifitas terapi *Aloe vera* dalam membantu menurunkan Demam pada anak. Penelitian juga bertujuan untuk melengkapi proses asuhan keperawatan, mulai dari pengkajian, penentuan diagnosis keperawatan, penyusunan intervensi, pelaksanaan tindakan, hingga evaluasi. Diharapkan hasil dari penelitian ini dapat menjadi alternatif intervensi nonfarmakologis yang efektif dalam praktik keperawatan anak.

___(*Jumlah sampel & kriteria inklusi*)

- Responden anak usia sekolah (6-12 Tahun) yang mengalami Demam Berdarah Dengue
 - Responden adalah anak yang mengalami Hipertermia dengan suhu $>37,5^{\circ}\text{C}$
 - Responden memiliki kesadaran penuh
 - Keluarga pasien yang mengerti Bahasa sunda dan Indonesia
 - Responden/Keluarga bersedia mendadi responden
-

2. Tuliskan mengapa penelitian ini harus dilakukan, manfaat nya untuk penduduk di wilayah penelitian ini dilakukan (Negara, wilayah, lokal)- *Justifikasi Penelitian (p3)*
Standar 2/A (Adil)

Penelitian ini dilakukan karena penderita Demam Berdarah Dengue pada anak di Puskesmas BL Limbangan menempati urutan ke-1 dari data antar puskesmas yang ada di kabupaten garut tahun 2025. Berdasarkan data tahun 2024 terdapat 93 kasus Demam Bedarah Dengue pada anak yang tercatat di Puskesmas BL Limbangan. Berdasarkan hasil studi pendahuluan dari wawancara peneliti dengan salah satu keluarga pasien menyatakan bahwa pemberian Kompres Aloe vera belum pernah dilakukan karena belum tahu cara melakukannya. Penelitian ini menawarkan pendekatan nonfarmakologis yaitu Pemberian Kompres Aloe vera yang bersifat aman dan mudah di terapkan. Penerapan ini diharapkan mampu membantu menurunkan demam pada anak dengan Demam Berdarah Dengue.

C. Isu Etik yang mungkin dihadapi

1. Pendapat peneliti tentang isu etik yang mungkin dihadapi dalam penelitian ini, dan bagaimana cara menanganinya (*p4*).
Dalam penelitian ini peneliti menyadari bahwa terdapat beberapa isu etik yang mungkin muncul, terapi yang digunakan melibatkan intervensi langsung berupa *Kompres Aloe vera*. Oleh karena itu, penting bagi peneliti untuk mengantisipasi dan menangani aspek etika secara hati-hati dan bertanggung jawab.

D. Kondisi Lapangan

1. Gambaran singkat tentang lokasi penelitian(*p8*)
Penelitian ini Puskesmas BL Limbangan, salah satu rumah Puskesmas dengan binaan desa terbanyak yang menjadi kebanggaan masyarakat Garut dalam melaksanakan pelayanan sesuai dengan standar dan profesional yang siap untuk berkompetisi dengan lembaga layanan kesehatan lainnya.
2. Informasi ketersediaan fasilitas yang tersedia di lapangan yang menunjang penelitian
Fasilitas yang tersedia di Puskesmas Limbangan antara lain adalah Unit Gawat Darurat (UGD), ruang rawat inap, ruang rawat jalan, dan Laboratorium.

E. Desain Penelitian

1. Tujuan penelitian, pertanyaan penelitian (*p11*)
Tujuan dari penelitian ini adalah untuk menerapkan Asuhan Keperawatan pada anak usia sekolah (6-12 tahun) yang mengalami Hipertermia akibat Demam Berdarah Dengue melalui pemberian terapi *Kompres Aloe vera* sebagai intervensi nonfarmakologis.
Melalui studi kasus ini, peneliti ingin mengetahui sejauh mana efektifitas terapi *Tepid Water Sponge* dalam membantu menurunkan Demam pada anak. Penelitian juga bertujuan untuk melengkapi proses asuhan keperawatan, mulai dari pengkajian, penentuan diagnosis keperawatan, penyusunan intervensi, pelaksanaan tindakan, hingga evaluasi. Diharapkan hasil dari penelitian ini dapat menjadi alternatif intervensi nonfarmakologis yang efektif dalam praktik keperawatan anak.
2. Deskripsi detail tentang desain penelitian. (*p12*)
Penelitian ini menggunakan desain studi kasus (case study) dengan pendekatan

kualitatif deskriptif. Studi kasus ini menggunakan pendekatan asuhan keperawatan yang meliputi pengkajian, diagnosa keperawatan, perencanaan, pelaksanaan serta mengevaluasi bagaimana penerapan *Kompres Aloe vera* pada pasien Demam Berdarah Dengue dengan masalah keperawatan Hipertermia.

Desain ini dipilih karena memungkinkan peneliti untuk memahami secara menyeluruh situasi klinis subjek, respon terhadap intervensi, serta penerapan praktik keperawatan secara kontekstual di lapangan.

F. Sampling

1. Jumlah subyek yang dibutuhkan dan bagaimana penentuannya secara statistik (p13)
 - 2 Subjek
2. Kriteria partisipan atau subyek *inklusi eksklusi*. (Guideline 3) (p12)
 - Responden anak usia sekolah (6-12 Tahun) yang mengalami Demam Berdarah Dengue
 - Responden adalah anak yang mengalami Hipertermia dengan suhu $>37,5^{\circ}\text{C}$
 - Responden memiliki kesadaran penuh
 - Keluarga pasien yang mengerti Bahasa sunda dan Indonesia
 - Responden/Keluarga bersedia menjadi responden

G. Intervensi

1. Deskripsi dan penjelasan semua intervensi
Melakukan Intervensi Keperawatan dengan panduan SIKI (Standar Intervensi keperawatan Indonesia).

H. Monitoring Penelitian

1. Sampel dari form laporan kasus yang sudah distandarisir, metode pencatatan respon terapeutik (deskripsi dan evaluasi metode dan frekuensi pengukuran), prosedur *follow-up*, dan, bila mungkin, ukuran yang diusulkan untuk menentukan tingkat kepatuhan subyek yang menerima treatment (*lihat lampiran*) (p17)

Lembar Observasi

I. Penghentian Penelitian dan Alasannya

1. Aturan atau kriteria kapan subyek bisa diberhentikan dari penelitian atau uji klinis, atau, dalam hal studi multi senter, kapan sebuah pusat/lembaga di non aktipkan, dan kapan penelitian bisa dihentikan (*tidak lagi dilanjutkan*) (p22)
 - Pasien yang mengalami penurunan kesadaran secara progresif
 - Pasien yang mengalami cedera atau trauma berat
 - Pasien dengan pendarahan aktif
 - Pasien yang mempunyai gangguan kulit
 - Orang tua/wali mencabut persetujuan (informed consent) kapan saja tanpa kewajiban memberikan alasan.

J. Adverse Event dan Komplikasi (Kejadian Yang Tidak Diharapkan)

1. Metode pencatatan dan pelaporan adverse events atau reaksi, dan syarat penanganan komplikasi (Guideline 4 dan 23) (p23)
Lembar Observasi, Dokumentasi Hasil Penelitian.

K. Manfaat

1. Manfaat penelitian secara pribadi bagi subyek dan bagi yang lainnya (Guideline 4) (p25)
 - Efektif menurunkan demam
 - Non-invasif. *Kompres Aloe vera* adalah metode non-invasif yang tidak menimbulkan rasa sakit atau efek samping yang serius jika dilakukan dengan benar.
 - Dapat dikombinasikan dengan metode lain: *Tepid Water Sponge* dapat digunakan bersamaan dengan obat penurun panas untuk membantu mempercepat penurunan demam.
 - Meningkatkan pengetahuan orang tua atau wali mengenai cara penanganan Demam secara mandiri di rumah melalui metode sederhana seperti penerapan *Tepid Water Sponge*
 - Memberikan pengalaman baru kepada orang tua dalam mendampingi pengobatan anak.

L. Wali (p31)

1. Adanya wali yang berhak bila calon subyek tidak bisa memberikan informed consent (Guidelines 16 and 17)
Wali/Keluarga Responden, Orang terdekat Responden.

M. Penjagaan Kerahasiaan

1. Proses rekrutmen subyek (misalnya lewat iklan), serta langkah langkah untuk menjaga privasi dan kerahasiaan selama rekrutmen (Guideline 3) (p16)
Tidak Relevan

N. Rencana Analisis

1. Deskripsi tentang rencana analisa statistik, dan kreteria bila atau dalam kondisi bagaimana akan terjadi penghentian dini keseluruhan penelitian (Guideline 4) (B,S2):
 - Pasien yang mengalami penurunan kesadaran secara progresif
 - Pasien yang mengalami cedera atau trauma berat
 - Pasien dengan pendarahan aktif
 - Pasien yang mempunyai gangguan kulit
 - Orang tua/wali mencabut persetujuan (informed consent) kapan saja tanpa kewajiban memberikan alasan.

Tanda tangan Peneliti Utama
Garut, 11 Mei 2025


(Risa Novi Santi)

Lampiran 16 Informed Consent

Persetujuan Setelah Penjelasan (Informed Consent):

Saya Risa Novi Santi NIM 221FK06121 adalah peneliti dari Universitas Bhakti Kencana PSDKU Garut dengan ini meminta anda untuk berpartisipasi dengan sukarela dalam penelitian yang berjudul **"Penerapan Tepid Water Sponge Untuk Menurunkan Hipertermi Dalam Asuhan Keperawatan Pada Anak Usia Sekolah (6-12) Tahun Dengan Demam Berdarah Dengue Di Puskesmas BL Limbangan Kabupaten Garut"** dengan beberapa penjelasan sebagai berikut :

1. Tujuan dari penelitian ini untuk melakukan asuhan keperawatan, dengan metode/prosedur penelitian kualitatif dengan menerapkan terapi Tepid Water Sponge pada asuhan keperawatan anak usia sekolah 6-12 tahun dengan Demam Berdarah Dengue
2. Anda dilibatkan dalam penelitian karena dalam penerapan terapi Tepid Water Sponge anak usia sekolah belum bisa melakukan secara mandiri. Keterlibatan anda dalam penelitian ini bersifat sukarela.
3. Seandainya anda tidak menyetujui cara ini maka anda dapat memilih cara lain yaitu mengundurkan diri atau anda boleh tidak mengikuti penelitian ini sama sekali. Untuk itu anda tidak akan dikenai sanksi apapun
4. Penelitian ini akan berlangsung selama 3 hari di bulan mei dengan sampel dengan melakukan asuhan keperawatan.
5. Anda akan diberikan imbalan pengganti/ kompensasi berupa pengetahuan terkait terapi yang dilakukan atas kehilangan waktu/ketidaknyamanan lainnya.
6. Setelah selesai penelitian, anda akan diberikan informasi tentang hasil penelitian secara umum melalui laporan tertulis.
7. Anda akan mendapatkan informasi tentang keadaan kesehatan anda selama pengambilan data/sampel dengan observasi dan monitoring.
8. Anda akan mendapatkan informasi bila ditemukan temuan yang tidak diharapkan selama penelitian ini.
9. Anda juga akan diinformasikan data lain yang berhubungan dengan keadaan anda yang kemungkinan ditemukan saat pengambilan sampel/data berlangsung.
10. Prosedur pengambilan sampel adalah dengan penelitian deskriptif kualitatif melalui pendekatan studi kasus, melakukan wawancara pengkajian, perumusan diagnosa, intervensi keperawatan, implementasi dan evaluasi, cara ini mungkin menyebabkan Rasa sakit dan rasa tidak nyaman yang kemungkinan dialami oleh subjek, dari tindakan/ intervensi/ perlakuan yang diterima selama penelitian; dan kemungkinan

bahaya bagi subjek akibat keikutsertaan dalam penelitian. Termasuk risiko terhadap kesehatan dan kesejahteraan subjek dan keluarganya.

11. Keuntungan yang anda peroleh dengan keikutsertaan anda adalah dapat mengatasi permasalahan Hipertensi dan mengetahui konsep penyakit DBD juga *Tepid Water Sponge*.
12. Penelitian dilakukan dengan harapan dapat memberikan manfaat bagi responden, institusi, tenaga kesehatan, dan penulis.
13. Anda tidak memerlukan perawatan setelah penelitian karena tidak terdapat intervensi dalam penelitian ini
14. Anda tidak mendapatkan intervensi dengan risiko tertentu yang memerlukan pengobatan atau tindakan kesehatan setelah penelitian ini karena penelitian ini hanya menggunakan kuesioner.
15. Anda tidak memerlukan pengobatan atau tindakan tertentu karena penelitian ini hanya menggunakan kuesioner
16. Anda akan diberikan informasi bila didapatkan informasi baru dari penelitian ini ataupun dari sumber lain.
17. Semua data dalam penelitian ini akan disimpan oleh peneliti dalam bentuk file dan tulisan disimpan oleh peneliti selama dilakukannya penelitian dan setelahnya.
18. Semua informasi yang anda berikan dalam penelitian ini tidak akan disebar luaskan sehingga kerahasiaannya akan terjaga.
19. Penelitian ini merupakan penelitian pribadi dan tidak ada sponsor yang mendanai penelitian ini.
20. Peneliti menjadi peneliti sepenuhnya dalam penelitian ini.
21. Peneliti tidak memberikan jaminan kesehatan atau perawatan kepada subyek karena penelitian ini tidak mengandung unsur intervensi yang berbahaya.
22. Tidak ada pengobatan atau rehabilitasi dan perawatan kesehatan pada individu / subyek karena penelitian ini tidak mengandung unsur intervensi yang berbahaya terhadap subyek.
23. Peneliti tidak menjamin apabila terjadi resiko pada subyek karena penelitian ini intervensi yang tidak beresiko terhadap pasien dan tidak ada organisasi yang bertanggung jawab karena ini merupakan penelitian pribadi.
24. Penelitian ini tidak melibatkan unsure-unsur yang membahayakan kepada individu/subyek sehingga tidak ada jaminan hukum untuk hal tersebut
25. Penelitian ini telah mendapat persetujuan etik dari KEPK UBK Garut
26. Anda akan diberikan informasi apabila terjadi pelanggaran pelaksanaan protokol penelitian ini; dan jika terjadi pelanggaran, maka ketua peneliti akan menghentikan penelitian
27. Anda akan mendapatkan penjelasan tentang rancangan penelitian dan perlakuan yang akan dilakukan hingga penelitian selesai.

28. Semua informasi penting akan diungkapkan selama penelitian berlangsung dan anda berhak untuk menarik data/informasi selama penelitian berlangsung
29. Penelitian ini hanya observasional menggunakan instrument kuisisioner tidak menggunakan hasil tes genetik dan informasi genetik keluarga.
30. Penelitian ini hanya observasional menggunakan instrument kuisisioner, tidak menggunakan catatan medis dan hasil laboratorium perawatan klinis milik anda.
31. Penelitian ini menggunakan sampel sputum milik anda. Peneliti hanya akan menggunakan sampel tersebut sesuai tujuan penelitian ini dan bila ada sisa sampel akan dilakukan pemusnahan agar tidak disalahgunakan.

ATAU

- Penelitian ini tidak menggunakan catatan medis dan hasil laboratorium perawatan klinis milik anda, sehingga tidak diperlukan pengumpulan, penyimpanan, dan penggunaan bahan biologi.
32. Penelitian ini melibatkan anda sebagai wali dan anda berhak mengikuti terus penelitian ini atau mengundurkan diri bila terjadi kegagalan dalam intervensi penelitian.

ATAU

- Penelitian ini hanya observasional menggunakan instrument kuisisioner, semua responden mendapat perlakuan yang sama dan apabila ada yang membutuhkan tentang informasi tentang kesehatan akan dijelaskan oleh peneliti, termasuk bila ada wanita usia subur.
33. Penelitian ini melibatkan anda sebagai wali dan anda berhak mengikuti terus penelitian ini atau mengundurkan diri bila terjadi kesalahan dalam penelitian.

ATAU

- Penelitian ini hanya observasional menggunakan instrument kuisisioner, semua responden mendapat perlakuan yang sama dan apabila ada yang membutuhkan tentang informasi tentang kesehatan akan dijelaskan oleh peneliti, termasuk bila ada wanita hamil/menyusui
34. Penelitian ini hanya observasional menggunakan instrument kuisisioner, semua responden mendapat perlakuan yang sama dan apabila ada yang membutuhkan tentang informasi tentang kesehatan akan dijelaskan oleh peneliti, termasuk disitu bila ada individu yang pernah mengalami atau menjadi korban bencana.
 35. Penelitian ini tidak dilakukan secara online dan tidak menggunakan alat online atau digital.

Saya berharap Saudara bersedia untuk menjadi responden dalam penelitian ini dimana saudara akan melakukan pengisian kuesioner yang terkait dengan penelitian. Setelah Saudara membaca maksud dan tujuan penelitian diatas maka saya mohon untuk mengisi nama dan tanda tangan dibawah ini.

Saya setuju untuk ikut serta dalam penelitian ini.

Nama : Amalia

Tanda tangan : Rus

Terimakasih atas kesediaan anda untuk ikut serta di dalam penelitian ini

Saksi

R

Dengan hormat
Peneliti

Rus

Ris. Nouri Sami

Lampiran 16 Informed Consent

Persetujuan Setelah Penjelasan (Informed Consent):

Saya Risa Novi Santi NIM 221FK06121 adalah peneliti dari Universitas Bhakti Kencana PSDKU Garut dengan ini meminta anda untuk berpartisipasi dengan sukarela dalam penelitian yang berjudul **"Penerapan Tepid Water Sponge Untuk Menurunkan Hipertermi Dalam Asuhan Keperawatan Pada Anak Usia Sekolah (6-12) Tahun Dengan Demam Berdarah Dengue Di Puskesmas BL Limbangan Kabupaten Garut"** dengan beberapa penjelasan sebagai berikut :

1. Tujuan dari penelitian ini untuk melakukan asuhan keperawatan, dengan metode/prosedur penelitian kualitatif dengan menerapkan terapi Tepid Water Sponge pada asuhan keperawatan anak usia sekolah 6-12 tahun dengan Demam Berdarah Dengue
2. Anda dilibatkan dalam penelitian karena dalam penerapan terapi Tepid Water Sponge anak usia sekolah belum bisa melakukan secara mandiri. Keterlibatan anda dalam penelitian ini bersifat sukarela.
3. Seandainya anda tidak menyetujui cara ini maka anda dapat memilih cara lain yaitu mengundurkan diri atau anda boleh tidak mengikuti penelitian ini sama sekali. Untuk itu anda tidak akan dikenai sanksi apapun
4. Penelitian ini akan berlangsung selama 3 hari di bulan mei dengan sampel dengan melakukan asuhan keperawatan.
5. Anda akan diberikan imbalan pengganti/ kompensasi berupa pengetahuan terkait terapi yang dilakukan atas kehilangan waktu/ketidaknyamanan lainnya.
6. Setelah selesai penelitian, anda akan diberikan informasi tentang hasil penelitian secara umum melalui laporan tertulis.
7. Anda akan mendapatkan informasi tentang keadaan kesehatan anda selama pengambilan data/sampel dengan observasi dan monitoring.
8. Anda akan mendapatkan informasi bila ditemukan temuan yang tidak diharapkan selama penelitian ini.
9. Anda juga akan diinformasikan data lain yang berhubungan dengan keadaan anda yang kemungkinan ditemukan saat pengambilan sampel/data berlangsung.
10. Prosedur pengambilan sampel adalah dengan penelitian deskriptif kualitatif melalui pendekatan studi kasus, melakukan wawancara pengkajian, perumusan diagnosa, intervensi keperawatan, implementasi dan evaluasi, cara ini mungkin menyebabkan Rasa sakit dan rasa tidak nyaman yang kemungkinan dialami oleh subjek, dari tindakan/ intervensi/ perlakuan yang diterima selama penelitian; dan kemungkinan

bahaya bagi subjek akibat keikutsertaan dalam penelitian. Termasuk risiko terhadap kesehatan dan kesejahteraan subjek dan keluarganya.

11. Keuntungan yang anda peroleh dengan keikutsertaan anda adalah dapat mengatasi permasalahan Hipertensi dan mengetahui konsep penyakit DBD juga *Tepid Water Sponge*.
12. Penelitian dilakukan dengan harapan dapat memberikan manfaat bagi responden, institusi, tenaga kesehatan, dan penulis.
13. Anda tidak memerlukan perawatan setelah penelitian karena tidak terdapat intervensi dalam penelitian ini
14. Anda tidak mendapatkan intervensi dengan risiko tertentu yang memerlukan pengobatan atau tindakan kesehatan setelah penelitian ini karena penelitian ini hanya menggunakan kuesioner.
15. Anda tidak memerlukan pengobatan atau tindakan tertentu karena penelitian ini hanya menggunakan kuesioner
16. Anda akan diberikan informasi bila didapatkan informasi baru dari penelitian ini ataupun dari sumber lain.
17. Semua data dalam penelitian ini akan disimpan oleh peneliti dalam bentuk file dan tulisan disimpan oleh peneliti selama dilakukannya penelitian dan setelahnya.
18. Semua informasi yang anda berikan dalam penelitian ini tidak akan disebar luaskan sehingga kerahasiaannya akan terjaga.
19. Penelitian ini merupakan penelitian pribadi dan tidak ada sponsor yang mendanai penelitian ini.
20. Peneliti menjadi peneliti sepenuhnya dalam penelitian ini.
21. Peneliti tidak memberikan jaminan kesehatan atau perawatan kepada subyek karena penelitian ini tidak mengandung unsur intervensi yang berbahaya.
22. Tidak ada pengobatan atau rehabilitasi dan perawatan kesehatan pada individu / subyek karena penelitian ini tidak mengandung unsur intervensi yang berbahaya terhadap subyek.
23. Peneliti tidak menjamin apabila terjadi resiko pada subyek karena penelitian ini intervensi yang tidak beresiko terhadap pasien dan tidak ada organisasi yang bertanggung jawab karena ini merupakan penelitian pribadi.
24. Penelitian ini tidak melibatkan unsure-unsur yang membahayakan kepada individu/subyek sehingga tidak ada jaminan hukum untuk hal tersebut
25. Penelitian ini telah mendapat persetujuan etik dari KEPK UBK Garut
26. Anda akan diberikan informasi apabila terjadi pelanggaran pelaksanaan protokol penelitian ini; dan jika terjadi pelanggaran, maka ketua peneliti akan menghentikan penelitian
27. Anda akan mendapatkan penjelasan tentang rancangan penelitian dan perlakuan yang akan dilakukan hingga penelitian selesai.

28. Semua informasi penting akan diungkapkan selama penelitian berlangsung dan anda berhak untuk menarik data/informasi selama penelitian berlangsung
29. Penelitian ini hanya observasional menggunakan instrument kuisisioner tidak menggunakan hasil tes genetik dan informasi genetik keluarga.
30. Penelitian ini hanya observasional menggunakan instrument kuisisioner, tidak menggunakan catatan medis dan hasil laboratorium perawatan klinis milik anda.
31. Penelitian ini menggunakan sampel sputum milik anda. Peneliti hanya akan menggunakan sampel tersebut sesuai tujuan penelitian ini dan bila ada sisa sampel akan dilakukan pemusnahan agar tidak disalahgunakan.

ATAU

- Penelitian ini tidak menggunakan catatan medis dan hasil laboratorium perawatan klinis milik anda, sehingga tidak diperlukan pengumpulan, penyimpanan, dan penggunaan bahan biologi.
32. Penelitian ini melibatkan anda sebagai wali dan anda berhak mengikuti terus penelitian ini atau mengundurkan diri bila terjadi kegagalan dalam intervensi penelitian.

ATAU

- Penelitian ini hanya observasional menggunakan instrument kuisisioner, semua responden mendapat perlakuan yang sama dan apabila ada yang membutuhkan tentang informasi tentang kesehatan akan dijelaskan oleh peneliti, termasuk bila ada wanita usia subur.
33. Penelitian ini melibatkan anda sebagai wali dan anda berhak mengikuti terus penelitian ini atau mengundurkan diri bila terjadi kesalahan dalam penelitian.

ATAU

- Penelitian ini hanya observasional menggunakan instrument kuisisioner, semua responden mendapat perlakuan yang sama dan apabila ada yang membutuhkan tentang informasi tentang kesehatan akan dijelaskan oleh peneliti, termasuk bila ada wanita hamil/menyusui
34. Penelitian ini hanya observasional menggunakan instrument kuisisioner, semua responden mendapat perlakuan yang sama dan apabila ada yang membutuhkan tentang informasi tentang kesehatan akan dijelaskan oleh peneliti, termasuk disitu bila ada individu yang pernah mengalami atau menjadi korban bencana.
 35. Penelitian ini tidak dilakukan secara online dan tidak menggunakan alat online atau digital.

Saya berharap Saudara bersedia untuk menjadi responden dalam penelitian ini dimana saudara akan melakukan pengisian kuesioner yang terkait dengan penelitian. Setelah Saudara membaca maksud dan tujuan penelitian diatas maka saya mohon untuk mengisi nama dan tanda tangan dibawah ini.

Saya setuju untuk ikut serta dalam penelitian ini.

Nama : lna

Tanda tangan : 

Terimakasih atas kesediaan anda untuk ikut serta di dalam penelitian ini.

Saksi



Dengan hormat
Peneliti


Risa Nouri Sanji

Lampiran 18 Hasil Turnitin

KTI_KICA_SEMHAS_updatee_28-1748560236345

ORIGINALITY REPORT

9%

SIMILARITY INDEX

9%

INTERNET SOURCES

1%

PUBLICATIONS

5%

STUDENT PAPERS

PRIMARY SOURCES

1

repository.bku.ac.id

Internet Source

2%

2

perpustakaan.poltekkes-malang.ac.id

Internet Source

1%

3

docs.google.com

Internet Source

1%

4

jurnal.stikeskesdam4dip.ac.id

Internet Source

1%

5

repo.polkesraya.ac.id

Internet Source

<1%

6

jurnal.globalhealthsciencegroup.com

Internet Source

<1%

7

repository.poltekkes-kaltim.ac.id

Internet Source

<1%

8

repo.stikmuhptk.ac.id

Internet Source

<1%

9

Submitted to Doral Academy High School

Student Paper

<1%

10

repo.poltekkestasikmalaya.ac.id

Internet Source

<1%

11

repository.stikesdrsoebandi.ac.id

Internet Source

<1%

12

repository.uds.ac.id

Internet Source

<1%

Lampiran 19 Riwayat Hidup

Identitas Pribadi



Nama : Risa Novi Santi

Tempat, tanggal lahir : Garut, 03 November 2003

Alamat : Kp. Linggamanik Des.Linggamanik RT 04 RW 08
Kec.Cikelet Kab.Garut

Moto Hidup : “ Kegagalan adalah batu loncatan menuju kesuksesan “

Nama Orang tua

Ayah : Palah

Ibu : Een

Riwayat Pendidikan

PAUD : TK Al-Husna (2008-2010)

SD/MI : MI Al-Falah (2010-2016)

SMP/Mts : Mts. Nurul Iman (2016-2019)

SMA/MA : MA. Baitul Hikmah (2019-2022)

UNIVERSITAS : UNIVERSITAS BHAKTI KENCANA (2022-2025)

Pengalaman Organisasi

IMAKEP : 2022-2023

PENGHARGAAN DAN PRESTASI

Massive Open Online Courses Seminar Kewarganegaraan dan Pancasila Universitas Bhakti Kencana	2023
First Emergency Response System Integrated Disaster	2023
Kuliah Kepakaran Program Studi D3 Keperawatan Universitas Bhakti Kencana PSDKU Garut	2023-2024
Public Speaking “ Delivery Mastery”	2024
Basic Public Speaking “ Cara Mengendalikan Diri Saat Groggi, Gemetar, atau Lupa Materi “	2025
Basic Public Speaking “ Metode Public Speaking Anti Gugup Untuk Semua Kalangan . Dari Pelajar Sampai Profesional”	2025
Workshop PKM dan P2MW	2025
Sosialisasi Sekaligus Recuitment dari PT Nagomi Kaigo Gakko Untuk Caregiver Ke Jepang	2025