

Lampiran 1. Surat Izin Penelitian



Jl. Soekarno Hatta No 754 Bandung
022 7830 760, 022 7830 768
bku.ac.id contact@bku.ac.id

Nomor : 371/03.FKP/UBK/I/2021
Lampiran :
Perihal : Permohonan Izin Penelitian dan Pengambilan Data

Yth. Kelurahan Tanjung Aman LK 04

Di

Tempat

Assalamualaikum Wr. Wb.

Dengan Hormat

Berkenaan dengan penyusunan Laporan Tugas Akhir sebagai prasyarat wajib bagi mahasiswa Program Studi : S1 Keperawatan Fakultas Keperawatan Universitas Bhakti Kencana, maka dengan ini kami bermaksud memohon izin untuk melaksanakan penelitian dan pengambilan sampel data dari mulai bulan Januari sd April 2021, di wilayah kerja yang bapak/ibu pimpin. Adapun data mahasiswa yang akan melakukan penelitian tersebut adalah sebagai berikut :

Nama : **CHINTYA NERVI ANANDA**
NIM : **AK117154**
Semester : VII
Judul Skripsi : Hubungan Pengetahuan Tentang Menopause dengan Tingkat Kesiapan Ibu Menjelang Menopause di Kelurahan Tanjung Aman LK 04

Demikian permohonan izin ini kami sampaikan atas perhatian dan kerjasamanya yang baik kami haturkan terima kasih.

Wassalamualaikum Wr.Wb.


Bandung,04 Januari 2021

Hormat Kami
Fakultas Keperawatan
Dekan



Siti Jundiah, M.Kep

NIK.02007020132



Lampiran 2. Surat Etik Penelitian



KOMISI ETIK PENELITIAN KESEHATAN
HEALTH RESEARCH ETHICS COMMITTEE

POLITEKNIK KESEHATAN KEMENTERIAN KESEHATAN BANDUNG

KETERANGAN LAYAK ETIK
DESCRIPTION OF ETHICAL APPROVAL
"ETHICAL APPROVAL"

No. 23/KEPK/EC/VII/2021

Protokol penelitian yang diusulkan oleh
The research protocol proposed by

Peneliti utama : CHINTYA NERVI ANANDA
Principal In Investigator

Nama Institusi : Jurusan Keperawatan
Name of the Institution Universitas Bhakti Kencana Bandung

Dengan judul:
Title

"Hubungan pengetahuan dengan kesiapan ibu usia 40-45 tahun menjelang menopause di Kelurahan Tanjung Aman LK 04 Kotabumi Lampung Utara"

"The relationship between knowledge and readiness of children aged 40-45 years before menopause in Tanjung Aman village LK 04 Kotabumi, North Lampung"

Dinyatakan layak etik sesuai 7 (tujuh) Standar WHO 2011, yaitu 1) Nilai Sosial, 2) Nilai Ilmiah, 3) Pemerataan Beban dan, 4) Risiko, 5) Bujukan/Eksploitasi, 6) Kerahasiaan dan Privacy, dan 7) Persetujuan Setelah Penjelasan, yang merujuk pada Pedoman CIOMS 2016. Hal ini seperti yang ditunjukkan oleh terpenuhinya indikator setiap standar.

Declared to be ethically appropriate in accordance to 7 (seven) WHO 2011 Standards, 1) Social Values, 2) Scientific Values, 3) Equitable Assessment and Benefits, 4) Risks, 5) Persuasion/Exploitation, 6) Confidentiality and Privacy, and 7) Informed Consent, referring to the 2016 CIOMS Guidelines. This is as indicated by the fulfillment of the indicators of each standard.

Pernyataan Laik Etik ini berlaku selama kurun waktu tanggal 21 Juli 2021 sampai dengan tanggal 21 Juli 2022.
This declaration of ethics applies during the period July 21, 2021 until July 21, 2022.

July 21, 2021
Professor and Chairperson,

Dr. Supriatman, SKM., M.Sc.



Lampiran 3 Informed Consent

LEMBAR INFORMED CONCENT

Dengan Hormat,

Saya Chintya Nervi Ananda mahasiswi Program Studi Sarjana Keperawatan Univeritas Bhakti Kencana Bandung yang sedang melakukan penelitian dengan judul “Hubungan Pengetahuan Dengan Kesiapan Ibu Usia 40-45 tahun Menjelang Menopause **Di Kelurahan Tanjung Aman LK O4 Kotabumi Lampung Utara**”.

Saya sangat mengharapkan kesediaan Ibu usia 40-45 tahun untuk berpartisipasi pada penelitian ini. Semua informasi digunakan dalam penelitian ini. Apapun jawaban Ibu usia 40-45 tahun akan dirahasiakan dan akan tetap terjaga. Oleh sebab itu saya mengharapkan kesedian dari Ibu usia 40-45 tahun untuk mengisi kuesioner ini dengan jujur, tanpa paksaan dan tekanan.

Demikian informasi ini saya sampaikan. Atas bantuan, partisipasi, dan Kesediaan waktu saya ucapkan terimakasih.

Peneliti

Chintya Nervi Ananda

Lampiran 4. Pernyataan Kesiediaan Menjadi Responden

PERNYATAAN KESEDIAAN

MENJADI RESPONDEN PENELITIAN

Dengan menandatangani lembar ini, saya:

Nama :

Usia :

Alamat:

Memberikan persetujuan untuk menjadi responden dalam penelitian yang berjudul **“Hubungan Pengetahuan Dengan Kesiapan Ibu Usia 40-45 tahun Menejelang Menopause di Kelurahan Tanjung Aman LK 04 Kotabumi Lampung Utara”** yang akan dilakukan oleh Chintya Nervi Ananda mahasiswi Program Studi Pendidikan Keperawatan Universitas Bhakti Kencana Bandung.

Saya telah dijelaskan bahwa jawaban kuesioner ini hanya digunakan untuk keperluan penelitian dan saya secara senang hati bersedia menjadi responden penelitian ini.

Lampung, 2021

Yang menyatakan

()

Lampiran 5. Kisi Kisi Kuesioner

No	Variabel	Indikator	Butir pertanyaan	Jumlah pertanyaan
1.	Pengetahuan menopause	6. Pengertian 7. Tahapan 8. Faktor yang mempengaruhi 9. Tanda gejala 10. Upaya menghadapi menopause	1, 11, 12 2, 13,14 3, 15 5, 7, 8, 9 4, 6, 10	15
2.	Kesiapan menghadapi menopause	1. Kesiapan fisik 2. Kesiapan psikologis	1, 2, 3, 4, 5 6, 7, 8, 9, 10, 11,12,13,14,15	15

Lampiran 6. Kuesioner Pengetahuan

Nama :
Usia :
Pendidikan :

Petunjuk:

Jawab pertanyaan-pertanyaan berikut dengan cara memberi tanda silang (X) pada jawaban yang menurut kamu benar, tepat dan sesuai. Kami menjamin jawaban yang diberikan akan diberlakukan **sangat rahasiadan** hanya digunakan untuk kepentingan penelitian saja.

1. Apa yang dimaksud dengan menopause?
 - a. Menstruasi terakhir yang dialami perempuan
 - b. Masa awal menstruasi perempuan
 - c. Masa dimana perempuan masih menstruasi
 - d. Masa dimana menstruasi perempuan tidak teratur
2. Seorang perempuan dikatakan menopause setelah berhenti haid selama?
 - a. ± 12 bulan
 - b. 2 bulan
 - c. 3 bulan
 - d. 6 bulan
3. Salah satu faktor yang dapat mempercepat terjadinya menopause?
 - a. Merokok dan stress
 - b. Terlalu banyak makan
 - c. Olahraga teratur
 - d. Tempat tinggal yang buruk
4. Apa saja yang dapat dilakukan untuk memperlambat terjadinya menopause?
 - a. Sering berolahraga dan tidak merokok
 - b. Tidur yang cukup
 - c. Mengonsumsi kalsium
 - d. Sering mengonsumsi sayuran
5. Banyak tanda-tanda atau gejala yang dapat mengakibatkan menopause. Salah satunya adalah?

- a. Sering merasa panas dan berkeringat pada saat malam hari
 - b. Sering merasa lapar
 - c. Sering merasa ngantuk
 - d. Susah BAK
6. Selain hidup sehat apakah yang dapat dilakukan untuk mengurangi keluhan-keluhan fisik dan psikis dimasa menopause?
- a. Mengonsumsi alkohol
 - b. Melakukan konsultasi dengan dokter dan berfikir positif
 - c. Sering berkumpul bersama keluarga
 - d. Sering berada diluar rumah
7. Apa pengaruh menopause terhadap kehidupan seksualitas?
- a. Adanya penurunan seksualitas
 - b. Menopause tidak berpengaruh pada seksualitas
 - c. Biasa-biasa saja
 - d. Kehidupan seksualitas menjadi buruk
8. Bagaimana cara untuk menghadapi sulit tidur dalam keadaan menopause?
- a. Menghindari minuman yang bersifat kafein
 - b. Tidak mengonsumsi karbohidrat menjelang malam hari
 - c. Mengonsumsi minuman yang bersifat alcohol dan kafein
 - d. Olahraga malam hari
9. Munculnya rasa panas pada saat menopause sering diawali pada daerah?
- a. Gerak tubuh
 - b. Dada, leher atau wajah
 - c. Nafsu makan hilang
 - d. Cenderung menghindari keramaian
10. Makanan apa sajakah yang harus dihindari pada saat menopause?
- a. Makanan siap saji
 - b. Susu
 - c. Daging
 - d. Sayuran

11. Perdarahan haid yang terakhir dan berhentinya siklus menstruasi, disebut tahap apa?
- b. Menopause
 - c. Premenopause
 - d. Masa remaja
 - e. Masa lansia
12. Apakah saat menopause, ibu masih bisa mengalami menstruasi?
- a. Tidak
 - b. Ya
 - c. Kadang-kadang
 - d. Pasti masih bisa mengalami
13. Menurut ibu, dikatakan masa menopause, jika berusia berapa tahun?
- a. 40 tahun
 - b. 50 tahun
 - c. 55 tahun
 - d. > 60 tahun
14. Dibawah ini merupakan salah satu tahapan menopause, kecuali?
- a. Premenopause
 - b. Menopause
 - c. Pascamenopause
 - d. Menstruasi
15. Dibawah ini salah satu faktor fisik yang mempengaruhi masa menopause, adalah?
- a. Dukungan keluarga
 - b. Pengetahuan
 - c. Pekerjaan
 - d. Usia

Kuesioner Kesiapan

Petunjuk :

Bacalah pernyataan-pernyataan yang ada dengan baik dan berilah tanda (√) pada kolom yang tersedia yang menurut anda sesuai dengan:

SS : Sangat Setuju (4)

S : Setuju (3)

TS : Tidak Setuju (2)

STS : Sangat Tidak Setuju (1)

No	Pernyataan	SS	S	TS	STS
1.	Untuk mengurangi rasa panas pada tubuh bagian atas (dada, leher, wajah), saya sering berolahraga				
2.	Meskipun akhir-akhir ini saya banyak berkeringat, saya tidak minum lebih dari 8 gelas air sehari				
3.	Untuk menjaga kebugaran, saya berolahraga paling tidak 2x seminggu, misalnya jalan kaki mengelilingi kompleks perumahan				
4.	Setiap hari saya mengonsumsi sayuran untuk mengurangi keluhan menghadapi menopause				
5.	Menjelang menopause, berat badan saya mengalami peningkatan				
6.	Saya menganggap menopause adalah hal yang menakutkan				
7.	Saya merasa cemas menghadapi masa menopause				
8.	Diusia saya yang lebih dari 40 tahun, saya merasa mudah marah				
9.	Saya suka membaca buku khususnya tentang menopause untuk meningkatkan pengetahuan saya				

10.	Setiap perempuan akan mengalami ,asa tua, sehingga saya tidak khawatir jika terjadi menopause				
11	Salah satu persiapan saya dalam menghadapi masa menopause adalah dengan cara berolah raga				
12	Salah satu persiapan saya dalam menghadapi masa menopause adalah dengan cara mengkonsumsi buah dan sayur				
13	Salah satu persiapan saya dalam menghadapi masa menopause adalah dengan cara membaca buku tentang kesehatan masa menopause				
14	Salah satu persiapan saya dalam menghadapi masa menopause adalah dengan cara mengurangi tingkat stress				
15	Saya harus mempunyai pengetahuan yang baik dalam menghadapi masa menopause				

Lampiran 7. Hasil Uji Validitas Dan Reliabilitas

VARIABEL PENGETAHUAN

Reliability

Scale: ALL VARIABLES

Case Processing Summary

		N	%
Cases	Valid	10	100.0
	Excluded ^a	0	.0
	Total	10	100.0

Reliability Statistics

Cronbach's Alpha ^a	Cronbach's Alpha Based on Standardized Items ^a	N of Items
.725	.766	15

Item-Total Statistics

	Scale Mean if Item Deleted	Scale Variance if Item Deleted	Corrected Item- Total Correlation	Squared Multiple Correlation	Cronbach's Alpha if Item Deleted
P1	7.10	2.100	.724		.707
P2	7.20	2.400	.750		.769
P3	7.10	2.767	.841		.777
P4	7.30	3.344	.788		.729
P5	7.30	3.789	.787		.801
P6	7.30	3.122	.679		.707
P7	7.60	2.933	.731		.720
P8	7.20	2.622	.706		.838
P9	7.50	2.722	.870		.799
P10	7.40	3.156	.794		.799

P11	7.40	3.378	.804	.821
P12	7.50	2.944	.667	.795
P13	7.10	2.322	.747	.836
P14	7.10	3.656	.745	.752
P15	7.10	2.322	.847	.836

VARIABEL KESIAPAN

Reliability

Scale: ALL VARIABLES

Case Processing Summary

		N	%
Cases	Valid	10	100.0
	Excluded ^a	0	.0
	Total	10	100.0

Reliability Statistics

Cronbach's Alpha	Cronbach's Alpha Based on Standardized Items	N of Items
.963	.964	15

Item-Total Statistics

	Scale Mean if Item Deleted	Scale Variance if Item Deleted	Corrected Item-Total Correlation	Squared Multiple Correlation	Cronbach's Alpha if Item Deleted
s1	34.40	106.711	.929		.957
s2	33.90	110.544	.810		.959
s3	34.10	102.100	.931		.957
s4	34.20	102.622	.912		.958
s5	33.50	107.611	.921		.957
s6	34.10	114.100	.861		.959
s7	34.50	115.611	.721		.961
s8	34.00	110.889	.687		.962
s9	34.40	122.933	.731		.969
s10	34.60	111.156	.916		.958
s11	34.40	121.822	.702		.964
s12	34.30	115.567	.698		.960
s13	34.00	108.444	.804		.960
s14	34.40	113.600	.796		.960
s15	33.60	108.044	.952		.957

Lampiran 8. Data Hasil Analisis Univariat Dan Bivariat

ANALISIS UNIVARIAT

Frequencies

Frequency Table

Usia

		Frequency	Percent	Valid Percent	Cumulative Percent
Valid	40	11	18.3	18.3	18.3
	41	14	23.3	23.3	41.7
	42	6	10.0	10.0	51.7
	43	5	8.3	8.3	60.0
	44	12	20.0	20.0	80.0
	45	12	20.0	20.0	100.0
	Total	60	100.0	100.0	

Pendidikan

		Frequency	Percent	Valid Percent	Cumulative Percent
Valid	D3	7	11.7	11.7	11.7
	S1	8	13.3	13.3	25.0
	SD	8	13.3	13.3	38.3
	SMA	21	35.0	35.0	73.3
	SMP	16	26.7	26.7	100.0
	Total	60	100.0	100.0	

Pekerjaan

	Frequency	Percent	Valid Percent	Cumulative Percent
Valid IRT	19	31.7	31.7	31.7
PNS	8	13.3	13.3	45.0
Swasta	6	10.0	10.0	55.0
Wiraswasta	27	45.0	45.0	100.0
Total	60	100.0	100.0	

Pengetahuan

	Frequency	Percent	Valid Percent	Cumulative Percent
Valid Baik	14	23.3	23.3	23.3
Cukup	20	33.3	33.3	56.7
Kurang	26	43.3	43.3	100.0
Total	60	100.0	100.0	

Kesiapan

	Frequency	Percent	Valid Percent	Cumulative Percent
Valid Baik	32	53.3	53.3	53.3
Kurang	28	46.7	46.7	100.0
Total	60	100.0	100.0	

ANALISIS BIVARIAT

Crosstabs

Case Processing Summary

	Cases					
	Valid		Missing		Total	
	N	Percent	N	Percent	N	Percent
Pengetahuan * Kesiapan	60	100.0%	0	.0%	60	100.0%

Pengetahuan * Kesiapan Crosstabulation

			Kesiapan		Total
			Baik	Kurang	
Pengetahuan	Baik	Count	10	4	14
		Expected Count	7.5	6.5	14.0
		% within Pengetahuan	71.4%	28.6%	100.0%
	Cukup	Count	14	6	20
		Expected Count	10.7	9.3	20.0
		% within Pengetahuan	70.0%	30.0%	100.0%
	Kurang	Count	8	18	26
		Expected Count	13.9	12.1	26.0
		% within Pengetahuan	30.8%	69.2%	100.0%
Total		Count	32	28	60
		Expected Count	32.0	28.0	60.0
		% within Pengetahuan	53.3%	46.7%	100.0%

Chi-Square Tests

	Value	df	Asymp. Sig. (2-sided)
Pearson Chi-Square	9.393 ^a	2	.009
Likelihood Ratio	9.628	2	.008
Linear-by-Linear Association	7.414	1	.006
N of Valid Cases	60		

a. 0 cells (.0%) have expected count less than 5. The minimum expected count is 6.53.

Risk Estimate

	Value
Odds Ratio for Pengetahuan (Baik / Cukup)	^a

a. Risk Estimate statistics cannot be computed. They are only computed for a 2*2 table without empty cells.

Crosstabs

Usia * Pengetahuan

Crosstab

			Pengetahuan			Total
			Baik	Cukup	Kurang	
Usia	40	Count	3	6	2	11
		Expected Count	2.6	3.7	4.8	11.0
		% within Usia	27.3%	54.5%	18.2%	100.0%
41	Count	Count	4	6	4	14
		Expected Count	3.3	4.7	6.1	14.0
		% within Usia	28.6%	42.9%	28.6%	100.0%
42	Count	Count	0	0	6	6
		Expected Count	1.4	2.0	2.6	6.0
		% within Usia	.0%	.0%	100.0%	100.0%
43	Count	Count	1	2	2	5
		Expected Count	1.2	1.7	2.2	5.0
		% within Usia	20.0%	40.0%	40.0%	100.0%
44	Count	Count	5	5	2	12
		Expected Count	2.8	4.0	5.2	12.0
		% within Usia	41.7%	41.7%	16.7%	100.0%
45	Count	Count	1	1	10	12
		Expected Count	2.8	4.0	5.2	12.0
		% within Usia	8.3%	8.3%	83.3%	100.0%
Total	Count	Count	14	20	26	60
		Expected Count	14.0	20.0	26.0	60.0
		% within Usia	23.3%	33.3%	43.3%	100.0%

Chi-Square Tests

	Value	df	Asymp. Sig. (2-sided)
Pearson Chi-Square	24.149 ^a	10	.007
Likelihood Ratio	27.266	10	.002
Linear-by-Linear Association	2.536	1	.111
N of Valid Cases	60		

a. 15 cells (83.3%) have expected count less than 5. The minimum expected count is 1.17.

Pendidikan * Pengetahuan

Crosstab

			Pengetahuan			Total
			Baik	Cukup	Kurang	
Pendidikan	Dasar	Count	0	0	8	8
		Expected Count	1.9	2.7	3.5	8.0
		% within Pendidikan	.0%	.0%	100.0%	100.0%
	Menengah	Count	9	16	12	37
		Expected Count	8.6	12.3	16.0	37.0
		% within Pendidikan	24.3%	43.2%	32.4%	100.0%
	Tinggi	Count	5	4	6	15
		Expected Count	3.5	5.0	6.5	15.0
		% within Pendidikan	33.3%	26.7%	40.0%	100.0%
Total	Count	14	20	26	60	
	Expected Count	14.0	20.0	26.0	60.0	
	% within Pendidikan	23.3%	33.3%	43.3%	100.0%	

Chi-Square Tests

	Value	df	Asymp. Sig. (2-sided)
Pearson Chi-Square	13.463 ^a	4	.009
Likelihood Ratio	16.324	4	.003
N of Valid Cases	60		

a. 4 cells (44.4%) have expected count less than 5. The minimum expected count is 1.87.

Risk Estimate

	Value
Odds Ratio for Pendidikan (Dasar / Menengah)	^a

a. Risk Estimate statistics cannot be computed. They are only computed for a 2*2 table without empty cells.

Pekerjaan * Pengetahuan

Crosstab

			Pengetahuan			Total
			Baik	Cukup	Kurang	
Pekerjaan	Bekerja	Count	9	14	18	41
		Expected Count	9.6	13.7	17.8	41.0
		% within Pekerjaan	22.0%	34.1%	43.9%	100.0%
	Tidak Bekerja	Count	5	6	8	19
		Expected Count	4.4	6.3	8.2	19.0
		% within Pekerjaan	26.3%	31.6%	42.1%	100.0%
Total		Count	14	20	26	60
		Expected Count	14.0	20.0	26.0	60.0
		% within Pekerjaan	23.3%	33.3%	43.3%	100.0%

Chi-Square Tests

	Value	df	Asymp. Sig. (2-sided)
Pearson Chi-Square	.141 ^a	2	.932
Likelihood Ratio	.139	2	.933
N of Valid Cases	60		

a. 1 cells (16.7%) have expected count less than 5. The minimum expected count is 4.43.

Risk Estimate

	Value
Odds Ratio for Pekerjaan (Bekerja / Tidak Bekerja)	^a

a. Risk Estimate statistics cannot be computed. They are only computed for a 2*2 table without empty cells.

DATA MEAN VARIABEL KESIAPAN

Frequencies

Statistics

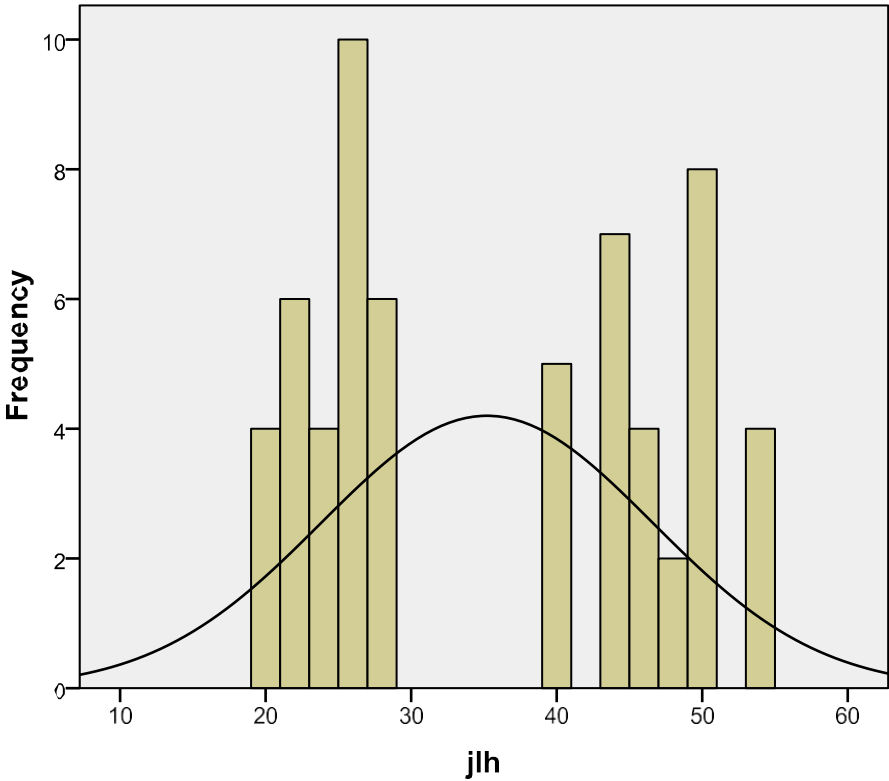
Kesiapan		
N	Valid	60
	Missing	0
Mean		35.17
Std. Error of Mean		1.502
Median		33.50
Mode		26
Std. Deviation		11.636
Variance		135.395
Range		33
Minimum		20

Maximum	53
Sum	2110

Kesiapan

		Frequency	Percent	Valid Percent	Cumulative Percent
Valid	20	4	6.7	6.7	6.7
	21	2	3.3	3.3	10.0
	22	4	6.7	6.7	16.7
	23	2	3.3	3.3	20.0
	24	2	3.3	3.3	23.3
	25	2	3.3	3.3	26.7
	26	8	13.3	13.3	40.0
	27	3	5.0	5.0	45.0
	28	3	5.0	5.0	50.0
	39	5	8.3	8.3	58.3
	43	4	6.7	6.7	65.0
	44	3	5.0	5.0	70.0
	45	4	6.7	6.7	76.7
	47	2	3.3	3.3	80.0
	49	2	3.3	3.3	83.3
	50	6	10.0	10.0	93.3
	53	4	6.7	6.7	100.0
	Total	60	100.0	100.0	

Histogram



Mean =35.17
Std. Dev. =11.636
N =60

Lampiran 9. Catatan Bimbingan

CATATAN BIMBINGAN SKRIPSI

Nama : Chintya Nervi Ananda

Judul : Hubungan Pengetahuan dengan Kesiapan Ibu Usia 40-45 tahun menjelang menopause di Kelurahan Tanjung Aman LK 04 Kotabumi Lampung Utara.

Pembimbing Utama : R. Nety Rustikayanti,S.Kp., M.Kep

Pembimbing Pendamping : Ingrid Dirgahayu, S.Kp.,MKM

No	Hari/Tanggal	Catatan Bimbingan	Paraf
1.	17 -12-2020	Pengajuan judul & ACC judul	R.Nety Rustikayanti, S.Kp., M.Kep
2.	04-01-2021	Bab I	R.Nety Rustikayanti, S.Kp., M.Kep
3.	24-02-2021	Revisi Bab I Latarbelakang	R.Nety Rustikayanti, S.Kp., M.Kep
4.	05-03-2021	Revisi Bab I Latarbelakang	R.Nety Rustikayanti, S.Kp., M.Kep
5.	19-04-2021	Bab I-IV Revisi:	R.Nety Rustikayanti,

		-Uji Validitas dan Reabilitas -kuesioner	S.Kp., M.Kep
6.	21-05-2021	ACC SKRIPSI	R.Nety Rustikayanti, S.Kp., M.Kep
7	3 Agustus 2021	Penulisan Abstrak dan data mentah	R.Nety Rustikayanti, S.Kp., M.Kep
8	11 Agustus 2021	Revisi Hasil	R.Nety Rustikayanti, S.Kp., M.Kep
9	13 Agustus 2021	Revisi Hasil	R.Nety Rustikayanti, S.Kp., M.Kep
10	14 Agustus 2021	Revisi Pembahasan	R.Nety Rustikayanti, S.Kp., M.Kep
11	15 Agustus 2021	ACC SEMINAR HASIL	R.Nety Rustikayanti, S.Kp., M.Kep


CATATAN BIMBINGAN SKRIPSI

Nama : Chintya Nervi Ananda

Judul : Hubungan Pengetahuan dengan Kesiapan Ibu Usia
40-45 tahun menjelang menopause di Kelurahan
Tanjung Aman LK 04 Kotabumi Lampung Utara.

Pembimbing Utama : R. Nety Rustikayanti,S.Kp., M.Kep

Pembimbing Pendamping : Ingrid Dirgahayu, S.Kp.,MKM

No	Hari/Tanggal	Catatan Bimbingan	Paraf
1.	25-12-2020	Pengajuan Judul dan ACC Judul	 IngridDirgahayu,S.Kp.,MKM
2.	09-01-2021	Bab I	Ingrid Dirgahayu,S.Kp.,MKM
3.	06-03-2021	Revisi Bab I Latarbelakang	Ingrid Dirgahayu,S.Kp.,MKM
4.	24-03-2021	Bab I-IV	Ingrid Dirgahayu,S.Kp.,MKM
5.	10-04-2021	Revisi bab I-IV	Ingrid Dirgahayu,S.Kp.,MKM
6.	29-04-2021	Revisi bab III-IV	Ingrid Dirgahayu,S.Kp.,MKM
7.	08-05-2021	ACC skripsi	IngridDirgahayu,S.Kp.,MKM

8	19 Juni 2021	Uji Validitas	Inggrid Dirgahayu, S.Kp.,MKM
9	27 Juni 2021	Data Mentah Hasil Penelitian	Inggrid Dirgahayu, S.Kp.,MKM
10	13 Juli 2021	Buat BAB 4 dan 5	Inggrid Dirgahayu, S.Kp.,MKM
11	05 Agustus 2021	ACC SEMINAR HASIL	Inggrid Dirgahayu, S.Kp.,MKM

Nama : Chintya Nervi Ananda

Judul : Hubungan Pengetahuan dengan Kesiapan Ibu Usia 40-45 tahun menjelang menopause di Kelurahan Tanjung Aman LK 04 Kotabumi Lampung Utara.

Penguji I : Sri Wulan Megawati.,S.Kep.,M.Kep

Penguji II : Novitasari Tsamrotul Fuadah,S.Kep.,Ners,M.Kep

No	Hari/Tanggal	Catatan Bimbingan	Paraf
Sidang Proposal			
1	Senin 7 Juni 2021	<ol style="list-style-type: none"> 1. BAB 1 : Grand teori yang lebih mengarah kesiapan 2. Bab 2: samakan materi bab 1 dan bab 2 , kerangka konsep harus ada sumbernya 3. Bab 3: Kenapa skor T pake mean bukan median? 4. Tambahkan 1 pertanyaan tiap indikator kisi-kisi instrumen yang masih sedikit 5. Cek plagiarisme 	Sri Wulan Megawati.,S.Kep.,M.Kep
2	Senin 7 Juni 2021	<ol style="list-style-type: none"> 1. Latar Belakang perbaiki 2. Di stupen hapus yg sudah menop di paragraf pengetahuan 3. Masukan pembaruan perbedaan penelitian sekarang dan sebelumnya 4. Masukan urgensi penelitian 5. Grand teori cari yang lebih mengarah kesiapan 6. Manfaat : perawat sebagai educator 7. Bab 2 : masukan sumber2 	Novitasari Tsamrotul Fuadah,S.Kep.,Ners,M.Kep

		<p>di materi yg blm ada sumbernya</p> <p>8. Bab 3 : definisi konseptual hapus yg menopause</p>	
Sidang Akhir			
1	Jum'at 20 Agustus 2021	<ol style="list-style-type: none"> 1. Abstrak : kelengkapan imrad,diskusi nya,kata kunci alfabetis 2. Juknis daftar pustaka cek di panduan 3. Lampirkan uji plagiasi dan tata cara penulisan perbaiki 	Sri Wulan Megawati.,S.Kep.,M.Kep
2	Jum'at 20 Agustus 2021	<ol style="list-style-type: none"> 1. Abstrak 2. Paragraph 1 : tekankan penjelasan utama yaitu menopause,tujuan tulis di paragraf 1. 3. Paragraf 3 : diawali dengan "Metode penelitian menggunakan metode korelatif..." 4. Paragraf akhir : analisis memakai 1kalimat 5. Kata kunci : kesiapan menopause,pengetahuan 6. Catatan: kata dalam abstrak tidak boleh lebih dari 250kata 7. Bab : sumbernya masukan 8. Pembahasan pengetahuan 9. Di paragraf berdasarkan hasil penelitian masukan juga bahwa masih banyak responden yang berpendidikan dasar 10. Pembahasan 	Novitasari Tsamrotul Fuadah,S.Kep.,Ners,M.Kep

		kesiapan 11. Di paragraf dari hasil penelitian ,apa lagi yg masuk ke kesiapan baiknya dan pengetahuan baik apa saja lagi selain pengetahuan ibu	
--	--	--	--

Lampiran 10. Hasil Uji Plagiat

S1kepban AK117154 CHINTYA NERVI ANANDA

ORIGINALITY REPORT

2%

SIMILARITY INDEX

3%

INTERNET SOURCES

1%

PUBLICATIONS

1%

STUDENT PAPERS

PRIMARY SOURCES

1

fr.scribd.com

Internet Source

1%

2

repo.stikesicme-jbg.ac.id

Internet Source

1%

3

www.scribd.com

Internet Source

1%

Exclude quotes On

Exclude matches < 1%

Exclude bibliography On

Lampiran 11. Daftar Riwayat Hidup

RIWAYAT HIDUP



Nama : Chintya Nervi Ananda
NIM : AK.1.17.154
Tempat/Tanggal Lahir : Kotabumi, 2 Juni 1997
Alamat : JlMerpati Gg Dara 2 No 230 Kotabumi Lampung
Utara
Riwayat Pendidikan : TK : TK XAVERIUS KOTABUMI 2003-2004
SD : SD XAVERIUS KOTABUMI 2004-2009
SMP : SMP XAVERIUS KOTABUMI 2009-2012
SMA : SMAN 2 JALAWIYATA 2012-2015
Universitas Bhakti Kencana : 2017-2021
Jurusan S1 Keperawatan
Email : chintyanervi97@gmail.com

Lampiran 12. Bukti Acc Dosen Pembimbing & Penguji

