

LAMPIRAN

DAFTAR RIWAYAT HIDUP
UNIVERSITAS BHAKTI KENCANA BANDUNG
TINGKAT III SEMESTER VI TAHUN AJARAN 2019/2020



NAMA MAHASISWA : RESTI NURAENI
NIM : CK.116.035
TEMPAT/TANGGAL LAHIR : BANDUNG, 24 NOVEMBER 1998
AGAMA : ISLAM
ALAMAT : KP. BABAKAN CIANJUR RT/RW :
04/09 DESA. SUMBERSARI KEC.
CIPARAY KAB. BANDUNG
NO TLP/HP : 083821235831

Riwayat Pendidikan :

- | | |
|---------------------------------------|-----------------|
| 1. SD Ciparay VII | Tahun 2004-2010 |
| 2. SMPN 2 Ciparay | Tahun 2010-2013 |
| 3. SMK Bhakti Kencana Majalaya | Tahun 2013-2016 |
| 4. Universitas Bhakti Kencana Bandung | Tahun 2016-2019 |

**LEMBAR PERSETUJUAN MENJADI RESPONDEN (INFORMED
CONSENT)**

Yang bertanda tangan dibawah ini, Saya :

Nama :

Umur :

Post Partum :

Setelah mendapatkan penjelasan tujuan dan manfaat penelitian bahwa informasi tentang penelitian ini akan dirahasiakan dan hanya digunakan untuk kepentingan penelitian maka saya (BERSEDIA/TIDAK BERSEDIA)* untuk menjadi responden uji validitas dan uji reliabilitas penelitian yang dilakukan oleh mahasiswi D3 Kebidanan STIKes Bhakti Kencana Bandung dengan judul **“Gambaran Pengetahuan Ibu Nifas Tentang Perawatan Luka Perineum Berdasarkan Karakteristik Di Puskesmas Pacet Kab. Bandung Tahun 2019”**

Saya memahami penelitian ini digunakan untuk mendapatkan pemahaman yang lebih mendalam dan menggali gagasan atau ide masalah yang diteliti pada penelitian ini.

Bandung,.2019

Menyetujui

Yang Mengajukan

(.....)

(Resti Nuraeni)

**LEMBAR PERSETUJUAN MENJADI RESPONDEN (INFORMED
CONSENT)**

Yang bertanda tangan dibawah ini, Saya :

Nama :

Umur :

Post Partum :

Setelah mendapatkan penjelasan tujuan dan manfaat penelitian bahwa informasi tentang penelitian ini akan dirahasiakan dan hanya digunakan untuk kepentingan penelitian maka saya (BERSEDIA/TIDAK BERSEDIA)* untuk menjadi responden penelitian yang dilakukan oleh mahasiswi D3 Kebidanan STIKes Bhakti Kencana Bandung dengan judul **“Gambaran Pengetahuan Ibu Nifas Tentang Perawatan Luka Perineum Berdasarkan Karakteristik Di Puskesmas Pacet Kab. Bandung Tahun 2019”**

Saya memahami penelitian ini digunakan untuk mendapatkan pemahaman yang lebih mendalam dan menggali gagasan atau ide masalah yang diteliti pada penelitian ini.

Bandung,2019

Menyetujui

Yang Mengajukan

(.....)

(Resti Nuraeni)

KISI-KISI KUESIONER

Variabel	Sub Variabel	No Item	Jumlah Soal	Tingkatan

Pengetahuan	Pengertian luka perineum	1,2,3	3	C1 C1 C1
	Tujuan perawatan luka perineum	5,7,8	3	C1 C2 C2
	Faktor yang mempengaruhi perawatan luka perineum	9,10,11,19	4	C2 C2 C2 C2
	Penyembuhan luka perineum	4,12,13	3	C1 C2 C2
	Dampak perawatan luka perineum	6,14,15,16,17,18	6	C1 C2 C2 C2 C2 C2
	Cara perawatan luka perineum	20,21,22,23,24,25	6	C3 C3 C3 C3 C3 C3

KUESIONER PENELITIAN

GAMBARAN PENGETAHUAN IBU NIFAS TENTANG PERAWATAN LUKA PERINEUM BERDASARKAN KARAKTERISTIK IBU DI PUSKESMAS PACET KABUPATEN BANDUNG TAHUN 2019

Petunjuk Pengisian

1. Mohon dengan hormat dan kesediaannya untuk mencawab seluruh pertanyaan yang ada
2. Berilah tanda (X) pada abjad yang anda pilih

Nama	:
Umur	:
Pendidikan	:
Status Pekerjaan	:
Paritas/Jumlah Anak	:

Pengetahuan Responden

1. Apa yang dimaksud dengan perineum ...
 - a. Daerah antara kedua belah paha
 - b. Daerah antara kedua belah paha yang dibatasi oleh vulva dan anus
 - c. Daerah antara kedua belah paha dan anus
 - d. Daerah selangkangan dan anus
2. Apa yang dimaksud dengan luka perineum ...
 - a. Perlukaan yang terjadi pada saat persalinan pada perineum
 - b. Perlukaan yang terjadi pada saat kehamilan pada perineum
 - c. Perlukaan yang terjadi pada saat nifas pada perineum
 - d. Perlukaan yang terjadi pada saat persalinan dan kehamilan pada perineum
3. Apa yang dimaksud dengan perawatan ...
 - a. Pemenuhan kebutuhan dasar manusia
 - b. Pemulihan tubuh manusia
 - c. Pemulihan organ tubuh manusia
 - d. Merawat diri
4. Apa yang di maksud dengan penyembuhan luka ...
 - a. Proses penggantian dan perbaikan fungsi jaringan yang rusak
 - b. Proses penyembuhan luka dari sakit sampai tidak sakit
 - c. Proses kembalinya seperti semula

- d. Proses penyembuhan luka sampai sembuh total
- 5. Sampai batas manakah luka robekan perineum/vagina bisa terjadi ...
 - a. Rahim sampai dengan uretra/lubang pipis
 - b. Rahim sampai dengan vagina
 - c. Vagina sampai dengan anus
 - d. Bokong sampai dengan anus
- 6. Kondisi perineum yang terkena darah nifas/lochea dan lembab dapat menyebabkan ...
 - a. Apendix (usus buntu)
 - b. Infeksi (keluaran nanah)
 - c. Sembelit (susah BAB)
 - d. Ambeyen di anus
- 7. Bagaimana tujuan perawatan luka perineum/vagina ...
 - a. Mencegah terjadinya infeksi
 - b. Mencegah terjadinya kesakitan
 - c. Mengurangi terjadinya kesakitan
 - d. Mencegah terjadinya kematian
- 8. Kapan perawatan luka jalan lahir dilakukan pada ibu nifas ...
 - a. Sesegera mungkin setelah 6 jam persalinan normal
 - b. Setelah persalinan normal
 - c. Sesegera mungkin setelah 24 jam persalinan normal
 - d. Satu hari setelah persalinan
- 9. Apa saja faktor-faktor yang dapat mempengaruhi penyembuhan luka jahitan perineum ...
 - a. Gizi, keturunan, sarana prasarana, budaya dan keyakinan, mobilisasi dini, kondisi kesehatan ibu
 - b. Keturunan, mobilisasi dini, budaya dan keyakinan, biaya ekonomi
 - c. Budaya dan keyakinan, dukungan keluarga, istirahat
 - d. Suami, keluarga, ekonomi
- 10. Gizi atau makanan yang baik untuk ibu nifas yang mempengaruhi penyembuhan luka jahitan paling utama protein bisa didapatkan dari ...

- a. Sayur-sayuran
 - b. Buah-buahan
 - c. Ikan, telur, tempe
 - d. Makanan yang digoreng
11. Komponen yang sangat berpengaruh/masih dipakai di masyarakat dalam perawatan pada ibu nifas yang menghambat penyembuhan luka jaitan ...
- a. Sosial dan spiritual/mitos atau kepercayaan
 - b. Pengalaman
 - c. Kejadian
 - d. Kepercayaan kepada paraji
12. Jika luka jahitan perineum kering biasanya luka robekan pun ...
- a. Menutup
 - b. Terbuka
 - c. Bengkak
 - d. Keluar nanah
13. Kurang nya perawatan dan kebersihan bisa menyebabkan infeksi, infeksi biasanya disertai dengan tanda ...
- a. Pengeluaran nanah, bengkak, jahitan terbuka dari jalan lahir
 - b. Pengeluaran lendir, tidak bengkak dari jalan lahir
 - c. Tidak ada tanda-tanda yang menyertai terjadinya infeksi
 - d. Sakit bagian perut
14. Perawatan perineum yang dilakukan dengan baik dapat menghindari terjadinya ...
- a. Infeksi, komplikasi, kematian
 - b. Langsung menyebabkan kematian
 - c. Kesakitan
 - d. Kerusakan
15. Komplikasi apa yang terjadi jika mengalami infeksi jalan lahir/perineum ...
- a. Perdarahan banyak
 - b. Infeksi rahim
 - c. Infeksi kandung kencing/kemih

- d. Infeksi pada bagian selangkangan
16. Jika penanganan infeksi/komplikasi terlambat dapat menyebabkan terjadinya ...
- a. Pingsan
 - b. Kematian
 - c. Lumpuh
 - d. Gangguan pada rahim
17. Penyebab terjadinya kematian pada ibu post partum meningkat dapat diakibatkan oleh ...
- a. Kondisi ibu nifas masih lemah
 - b. Pengetahuan ibu nifas yang kurang
 - c. Ekonomi keluarga yang kurang
 - d. Rasa takut
18. Perkembangbiakan bakteri yang dapat menyebabkan infeksi paling cepat pada luka jahitan yang ...
- a. Kering
 - b. Bersih
 - c. Lembab
 - d. Terjaga
19. Berapakah pemeriksaan ke fasilitas kesehatan/Bidan yang dianjurkan pada ibu nifas untuk memantau kondisi ibu nifas dalam mencegah salah satunya yaitu infeksi perineum/jalan lahir ...
- a. 2 kali
 - b. 1 kali
 - c. 3 kali
 - d. Jika ada keluhan saja
20. Bagaimana cara cebok yang baik ...
- a. Dari belakang ke arah depan (dari anus ke arah vagina)
 - b. Dari depan ke arah belakang (dari vagina ke arah anus)
 - c. Hanya bagian luka saja (jahitan)
 - d. Semua jahitan terkena air

21. Berapakah pembalut harus diganti ...
- a. 2 kali
 - b. Jika bocor saja
 - c. Sesering mungkin
 - d. Jika penuh
22. Celana dalam yang dianjurkan untuk dipakai ibu nifas yang mengalami luka jahitan perineum yaitu ...
- a. Semua bahan
 - b. Bahan katun (yang menyerap keringat)
 - c. Bahan satin (yang tidak menyerap keringat)
 - d. Bahan yang tebal
23. Untuk mencegah terpajannya luka jahitan perineum dari kuman dan bakteri langkah pertama yang harus dilakukan ...
- a. Cuci tangan 6 langkah
 - b. Melakukan cebok secara langsung
 - c. Cebok dari arah belakang ke depan
 - d. Hanya dibasahi saja
24. Jika terjadi pembengkakan di area jahitan luka perineum tindakan awal yang dilakukan di rumah ...
- a. Dibiarkan saja
 - b. Kompres kasa betadin
 - c. Memakai salep
 - d. Dipijit-pijit di area yang bengkak
25. Setelah melakukan cebok/pembersihan area vagina sebaiknya ...
- a. Mengeringkan
 - b. Membiarkannya saja
 - c. Memakai langsung celana dalam
 - d. Memakai salep

JAWABAN SOAL KUESIONER

- | | | |
|-------|-------|-------|
| 1. B | 11. A | 21. C |
| 2. A | 12. A | 22. B |
| 3. A | 13. A | 23. A |
| 4. A | 14. A | 24. B |
| 5. C | 15. C | 25. A |
| 6. B | 16. B | |
| 7. A | 17. A | |
| 8. A | 18. C | |
| 9. A | 19. C | |
| 10. C | 20. B | |

KISI-KISI KUESIONER

Variabel	Sub Variabel	No Item	Jumlah Soal	Tingkatan
Pengetahuan	Pengertian luka perineum	1,2	2	C1 C1

	Tujuan perawatan luka perineum	4,6,7	3	C1 C2 C2
	Faktor yang mempengaruhi perawatan luka perineum	8,9,17	3	C2 C2 C2
	Penyembuhan luka perineum	3,10,11	3	C1 C2 C2
	Dampak perawatan luka perineum	5,12,13,14,15,16	6	C1 C2 C2 C2 C2 C2
	Cara perawatan luka perineum	18,19,20,21,22,23	6	C3 C3 C3 C3 C3 C3

KUESIONER PENELITIAN

GAMBARAN PENGETAHUAN IBU NIFAS TENTANG PERAWATAN LUKA PERINEUM BERDASARKAN KARAKTERISTIK IBU DI PUSKESMAS PACET KABUPATEN BANDUNG TAHUN 2019

Petunjuk Pengisian

-
3. Mohon dengan hormat dan kesediaannya untuk mencawab seluruh pertanyaan yang ada
 4. Berilah tanda (X) pada abjad yang anda pilih
-

Nama :
Umur :
Pendidikan :
Status Pekerjaan :
Paritas/Jumlah Anak :

Pengetahuan Responden

26. Apa yang dimaksud dengan luka perineum ...
 - e. Perlukaan yang terjadi pada saat persalinan pada perineum
 - f. Perlukaan yang terjadi pada saat kehamilan pada perineum
 - g. Perlukaan yang terjadi pada saat nifas pada perineum
 - h. Perlukaan yang terjadi pada saat persalinan dan kehamilan pada perineum
27. Apa yang dimaksud dengan perawatan ...
 - e. Pemenuhan kebutuhan dasar manusia
 - f. Pemulihan tubuh manusia
 - g. Pemulihan organ tubuh manusia
 - h. Merawat diri
28. Apa yang di maksud dengan penyembuhan luka ...
 - a. Proses penggantian dan perbaikan fungsi jaringan yang rusak
 - b. Proses penyembuhan luka dari sakit sampai tidak sakit
 - c. Proses kembalinya seperti semula
 - d. Proses penyembuhan luka sampai sembuh total
29. Sampai batas manakah luka robekan perineum/vagina bisa terjadi ...
 - a. Rahim sampai dengan uretra/lubang pipis
 - b. Rahim sampai dengan vagina
 - c. Vagina sampai dengan anus
 - d. Bokong sampai dengan anus

30. Kondisi perineum yang terkena darah nifas/lochea dan lembab dapat menyebabkan ...
- Apendix (usus buntu)
 - Infeksi (keluaran nanah)
 - Sembelit (susah BAB)
 - Ambeyen di anus
31. Bagaimana tujuan perawatan luka perineum/vagina ...
- Mencegah terjadinya infeksi
 - Mencegah terjadinya kesakitan
 - Mengurangi terjadinya kesakitan
 - Mencegah terjadinya kematian
32. Kapan perawatan luka jalan lahir dilakukan pada ibu nifas ...
- Sesegera mungkin setelah 6 jam persalinan normal
 - Setelah persalinan normal
 - Sesegera mungkin setelah 24 jam persalinan normal
 - Satu hari setelah persalinan
33. Gizi atau makanan yang baik untuk ibu nifas yang mempengaruhi penyembuhan luka jaitan paling utama protein bisa didapatkan dari ...
- Sayur-sayuran
 - Buah-buahan
 - Ikan, telur, tempe
 - Makanan yang digoreng
34. Komponen yang sangat berpengaruh/masih dipakai di masyarakat dalam perawatan pada ibu nifas yang menghambat penyembuhan luka jaitan ...
- Sosial dan spiritual/mitos atau kepercayaan
 - Pengalaman
 - Kejadian
 - Kepercayaan kepada paraji
35. Jika luka jahitan perineum kering biasanya luka robekan pun ...
- Menutup
 - Terbuka

- c. Bengkak
 - d. Keluar nanah
36. Kurang nya perawatan dan kebersihan bisa menyebabkan infeksi, infeksi biasanya disertai dengan tanda ...
- a. Pengeluaran nanah, bengkak, jahitan terbuka dari jalan lahir
 - b. Pengeluaran lendir, tidak bengkak dari jalan lahir
 - c. Tidak ada tanda-tanda yang menyertai terjadinya infeksi
 - d. Sakit bagian perut
37. Perawatan perineum yang dilakukan dengan baik dapat menghindari terjadinya ...
- a. Infeksi, komplikasi, kematian
 - b. Langsung menyebabkan kematian
 - c. Kesakitan
 - d. Kerusakan
38. Komplikasi apa yang terjadi jika mengalami infeksi jalan lahir/perineum ...
- a. Perdarahan banyak
 - b. Infeksi rahim
 - c. Infeksi kandung kencing/kemih
 - d. Infeksi pada bagian selangkangan
39. Jika penanganan infeksi/komplikasi terlambat dapat menyebabkan terjadinya ...
- a. Pingsan
 - b. Kematian
 - c. Lumpuh
 - d. Gangguan pada rahim
40. Penyebab terjadinya kematian pada ibu post partum meningkat dapat diakibatkan oleh ...
- a. Kondisi ibu nifas masih lemah
 - b. Pengetahuan ibu nifas yang kurang
 - c. Ekonomi keluarga yang kurang
 - d. Rasa takut

41. Perkembangbiakan bakteri yang dapat menyebabkan infeksi paling cepat pada luka jahitan yang ...
- Kering
 - Bersih
 - Lembab
 - Terjaga
42. Berapakali pemeriksaan ke fasilitas kesehatan/Bidan yang dianjurkan pada ibu nifas untuk memantau kondisi ibu nifas dalam mencegah salah satunya yaitu infeksi perineum/jalan lahir ...
- 2 kali
 - 1 kali
 - 3 kali
 - Jika ada keluhan saja
43. Bagaimana cara cebok yang baik ...
- Dari belakang ke arah depan (dari anus ke arah vagina)
 - Dari depan ke arah belakang (dari vagina ke arah anus)
 - Hanya bagian luka saja (jahitan)
 - Semua jahitan terkena air
44. Berapakali pembalut harus diganti ...
- 2 kali
 - Jika bocor saja
 - Sesering mungkin
 - Jika penuh
45. Celana dalam yang dianjurkan untuk dipakai ibu nifas yang mengalami luka jahitan perineum yaitu ...
- Semua bahan
 - Bahan katun (yang menyerap keringat)
 - Bahan satin (yang tidak menyerap keringat)
 - Bahan yang tebal
46. Untuk mencegah terpajannya luka jahitan perineum dari kuman dan bakteri langkah pertama yang harus dilakukan ...

- a. Cuci tangan 6 langkah
 - b. Melakukan cebok secara langsung
 - c. Cebok dari arah belakang ke depan
 - d. Hanya dibasahi saja
47. Jika terjadi pembengkakan di area jahitan luka perineum tindakan awal yang dilakukan di rumah ...
- a. Dibiarkan saja
 - b. Kompres kasa betadin
 - c. Memakai salep
 - d. Dipijit-pijit di area yang bengkak
48. Setelah melakukan cebok/pembersihan area vagina sebaiknya ...
- a. Mengeringkan
 - b. Membiarkan nya saja
 - c. Memakai langsung celana dalam
 - d. Memakai salep

JAWABAN SOAL KUESIONER

- | | | |
|-------|-------|-------|
| 11. A | 11. A | 21. A |
| 12. A | 12. A | 22. B |
| 13. A | 13. C | 23. A |
| 14. C | 14. B | |
| 15. B | 15. A | |

16. A	16. A
17. A	17. C
18. C	18. B
19. A	19. C
20. A	20. B



PEMERINTAH KABUPATEN BANDUNG
BADAN KESATUAN BANGSA DAN POLITIK

JALAN RAYA SOREANG KM. 17 TELP/FAX. (022) 5891580 SOREANG 40912
eMail : badankesbangpol@bandungkab.go.id

REKOMENDASI PENELITIAN

Nomor : 070.1/3680/BakesbangPol


- a. Dasar : 1. Peraturan Daerah Kabupaten Bandung, Nomor 1 Tahun 2015 tentang Perubahan Ketiga atas Peraturan Daerah Kabupaten Bandung Nomor 21 Tahun 2007 tentang Pembentukan Organisasi Lembaga Teknis Daerah Kabupaten Bandung.
2. Peraturan Bupati Bandung Nomor 22 Tahun 2015 tentang Perubahan Ketiga atas Peraturan Bupati Bandung Nomor 6 Tahun 2008 Tentang Rincian Tugas, Fungsi dan Tata Kerja Lembaga Teknis Daerah Kabupaten Bandung.
3. Peraturan Menteri Dalam Negeri Nomor 7 Tahun 2014 tentang Perubahan atas Peraturan Menteri Dalam Negeri Nomor 64 Tahun 2011 tentang Pedoman Penerbitan Rekomendasi Penelitian .
- b. Menimbang : Surat Permohonan dari Ketua STIKes Bhakti Kencana Nomor :547/LPPM-STIKes. BK/PEN/3/2019, Tanggal 11 Maret 2019, Perihal Permohonan Ijin Studi Pendahuluan.

MEMBERITAHUKAN BAHWA :

- a. Nama : **RESTI NURAENI**
b. Alamat : Jl. Sockarno Hatta No.754Bandung
Kampus
c. Untuk : 1) Melaksanakan Kegiatan Penelitian dalam rangka penyusunan Tugas akhir dengan judul: "*Gambaran Pengetahuan dan Sikap Ibu Nifas Tentang Perawatan Luka Perineum* "
2) Lokasi : Puskesmas di Wilayah Kabupaten Bandung
3) Waktu Kegiatan : 13 Maret s.d 14 Juni 2019
4) Instansi : - Dinas Kesehatan Kabupaten Bandung
- RSUD di Wilayah Kabupaten Bandung
5) Status : Baru
6) Penanggungjawab : R. Siti Jundiah, M.Kep
- d. Melaporkan hasil penelitian kepada Badan Kesatuan Bangsa dan Politik Kabupaten Bandung, paling lambat 7 hari setelah selesai kegiatan.
Demikian rekomendasi penelitian ini dibuat untuk digunakan seperlunya.

Soreang, 13 Maret 2019

a.n. KEPALA BADAN KESATUAN BANGSA DAN POLITIK
KEPALA BIDANG IDEOLOGI, KAWASAN KEBANGSAAN
DAN KETAHANAN BANGSA





PEMERINTAH KABUPATEN BANDUNG DINAS KESEHATAN

Jl. Raya Soreang K. 17 Telp. (022) 5897520, 5897521, 5897522, 5897523 Soreang
Website : [http:// www.kesehatan.bandungkab.go.id](http://www.kesehatan.bandungkab.go.id)
Email : kesehatan_bandungkab@yahoo.com

Soreang, 20 Maret 2019

Nomor : B/ 6671/070/III/2019/SDK
Lampiran : -
Hal : Ijin Pengambilan Data

Kepada :
Yth. Ketua STIKes Bhakti Kencana
Bandung
di
Tempat

Berdasarkan surat dari Ketua STIKes Bhakti Kencana Bandung Nomor : 464/LPPM-STIKes BK/PEN/3/2019 tanggal 05 Maret 2019 Perihal Permohonan Izin Studi Pendahuluan atas nama : Resti Nuraeni (NIM CK.116035) Tentang "Gambaran Pengetahuan dan Sikap Ibu Nifas Tentang Perawatan Luka Perineum" serta dengan memperhatikan Rekomendasi Penelitian dari Kepala Badan Kesatuan Bangsa dan Politik Kabupaten Bandung Nomor : 070.1/3680/BakesbangPol, tanggal 13 Maret 2019.

Dengan ini menerangkan bahwa pada prinsipnya tidak keberatan kepada yang bersangkutan untuk mengadakan Kegiatan di Dinas Kesehatan Kabupaten Bandung yang akan dilaksanakan pada tanggal 13 Maret s/d 14 Juni 2019, dengan ketentuan :

- 1) Berkoordinasi dengan Sub.Bagian Program, Informasi & Humas Dinkes Kab.Bandung
- 2) Memberikan salinan hasil laporan kegiatan kepada Dinas Kesehatan Kabupaten Bandung
- 3) Memperhatikan ketentuan-ketentuan yang telah ditetapkan oleh Kepala Badan Kesbang Pol Kabupaten Bandung
- 4) Surat ijin ini akan dicabut dan dinyatakan tidak berlaku apabila mahasiswa yang bersangkutan tidak memenuhi ketentuan-ketentuan seperti tersebut di atas.

Demikian, agar diperhatikan dan dipergunakan sebagaimana mestinya.

A.n. KEPALA DINAS KESEHATAN
SEKRETARIS



Tembusan, disampaikan kepada :

Yth. Bupati Bandung (Sebagai Laporan)
Yth. Kepala Badan Kesbang Pol. Kabupaten Bandung ;
Yth. Kepala Sub.Bagian Program, Informasi & Humas Dinas Kesehatan
Kab. Bandung



PEMERINTAH KABUPATEN BANDUNG
DINAS KESEHATAN
PUSKESMAS CICALENGKA DTP

Jln. Raya Cicalengka No.321 Telp. (022) 7949217 Kode Pos 40395
E-mail : pkmcicalengka@gmail.com

Cicalengka, 24 Juni 2019

Nomor : B/441.6/ 1335 / V /2019/Pusk
Lampiran : -
Perihal : Rekomendasi

Kepada :
Yth. Ketua LPPM Stikes
Bhakti Kencana Bandung
di
Tempat


Menindak lanjuti surat dari Ketua LPPM Stikes Bhakti Kencana Bandung tanggal 02 Mei 2019 Nomor : 11210/LPPM-Stikes BK/ PEN/A3/V/2019, Perihal: permohonan Izin Uji Validitas dan Realibilitas :

Nama : Resti Nuraeni
NIM : CK.116035
Semester : VI
Judul Skripsi : Gambaran Pengetahuan Ibu Nifas tentang Perawatan Perineum berdasarkan karakteristik Ibu di Puskesmas Cicalengka DTP

Pada Prinsipnya kami tidak berkeberatan dan mendukungnya asalkan telah mendapat izin/persetujuan dari pihak yang bewenang Dinas Kesehatan Kabupaten Bandung.

Demikian surat rekomendasi ini, untuk digunakan sebagaimana mestinya.

A.N.Kepala Puskesmas Cicalengka DTP
Ka. Sub TU



Sukmalalana, SKM., M.Si
NIP. 620008703 1 008



PEMERINTAH KABUPATEN BANDUNG
DINAS KESEHATAN

PUSKESMAS PACET

JL. CAGAK RT.03 RW.03 DESA MARUYUNG TELP. (022)85961194
Email : Puskpacet.bandungkab@gmail.com

Nomor : 070 / 149 / V / Pct / 2019
Lampiran : -
Perihal : Balasan Ijin Penelitian

Pacet, 14 Juni 2019

Kepada :
Yth. Ketua LPPM STIKes Bhakti Kencana
di-
Tempat

Berdasarkan surat permohonan ijin penelitian dan pengambilan data dari ; Ketua STIKes Bhakti Kencana Bandung Nomor : 11198 / LPPM-STIKes BK / PEN / AI/0/2019 dan Rekomendasi dari Kesbangpol Nomor : 070.1 / 3999 / Wasbang untuk atas nama Mahasiswa dibawah ini :

Nama : RESTI NURAENI
NIM : CK116035
Semester : VI
Program Studi : D3 Kebidanan

Judul Skripsi :

Gambaran Pengetahuan ibu nifas tentang perawatan perineum berdasarkan karakteristik ibu

Pada dasarnya UPT Puskesmas Pacet tidak keberatan dan mengijinkan kepada nama yang tersebut di atas untuk mengadakan penelitian.

Demikian rekomendasi ini di buat untuk digunakan sebagaimana mestinya



UPT Puskesmas Pacet

Dina Indriati

Penata, III / c

NIP.197404 201411 2 001



PEMERINTAH KABUPATEN BANDUNG
BADAN KESATUAN BANGSA DAN POLITIK

Jalan Raya Soreang Km. 17 Telp/Fax. (022) 5891580 Soreang 40912
eMAIL badankesbangpol@bandungkab.go.id

REKOMENDASI PENELITIAN

Nomor : 070.1/ 3999 /Wasbang

- a Dasar : 1. Peraturan Daerah Kabupaten Bandung, Nomor 1 Tahun 2015 tentang Perubahan Ketiga atas Peraturan Daerah Kabupaten Bandung Nomor 21 Tahun 2007 tentang Pembentukan Organisasi Lembaga Teknis Daerah Kabupaten Bandung.
2. Peraturan Bupati Bandung Nomor 22 Tahun 2015 tentang Perubahan Ketiga atas Peraturan Bupati Bandung Nomor 6 Tahun 2008 Tentang Rincian Tugas, Fungsi dan Tata Kerja Lembaga Teknis Daerah Kabupaten Bandung.
3. Peraturan Menteri Dalam Negeri Nomor 7 Tahun 2014 tentang Perubahan atas Peraturan Menteri Dalam Negeri Nomor 64 Tahun 2011 tentang Pedoman Penerbitan Rekomendasi Penelitian .
- b Menimbang : Surat Permohonan dari Ketua LPPM STIKes Bhakti Kencana, Nomor: 112218/LPPM-STIKes BK/PEN/A3/v/2019, Tanggal 07 Mei 2019 Perihal Permohonan Ijin Uji Validitas dan Reliabilitas.

MEMBERITAHUKAN BAHWA :

- a. Nama : **RESTI NURAENI**
- b. Alamat : Jl. Soekarno Hatta No. 754 Bandung
- c. Untuk : 1) Melaksanakan Kegiatan Uji Validitas dan Reliabilitas dengan judul: "**Gambaran Pengetahuan Ibu Nifas Tentang Perawatan Perineum Berdasarkan Karakteristik Ibu "**
- 2) Lokasi/ Instansi : - Puskesmas Cicalengka, Pacet Kab. Bandung
- Dinas Kesehatan Kabupaten Bandung
- 3) Waktu Kegiatan : 20 Mei s.d 31 Juli 2019
- 4) Status : Baru
- 5) Penanggungjawab : Nur Intan Hayati Husnul K, M.Kep.
- d. Melaporkan hasil penelitian kepada Badan Kesatuan Bangsa dan Politik Kabupaten Bandung paling lambat 7 hari setelah selesai kegiatan.
Demikian rekomendasi penelitian ini dibuat untuk digunakan seperlunya.

Soreang, 20 Mei 2019

a.n KEPALA BADAN KESATUAN BANGSA DAN POLITIK

SEKRETARIS
KEPALA BIDANG IDEOLOGI, WAWASAN KEBANGSAAN
DAN KEAMANAN BANGSA
BADAN
KESBANG POL



SUDIRO, S.Sos., M.Si

NIP. 19672104 199303 1 007



PEMERINTAH KABUPATEN BANDUNG DINAS KESEHATAN

Jl. Raya Soreang Km. 17 Telp. (022) 5897520, 5897521, 5897522, 5897523 Soreang
Website : <http://www.kesehatan.bandungkab.go.id>
Email : kesehatan_bandungkab@yahoo.com

Soreang, 28 Juli 2019

Kepada :

Nomor : B/1448 /070/VII/2019/SDK
Lampiran : -
Hal : Ijin Penelitian, Pengambilan Data, Uji Validitas dan Reliabilitas

Yth. STIKes Bhakti Kencana
di

Tempat

Berdasarkan surat dari Ketua LPPM STIKes Bhakti Kencana Nomor : 11204/LPPM-STIKes BK/PEN/A1/0/2019 Tanggal 02 Mei 2019 Perihal Permohonan Ijin Penelitian dan Pengambilan Data, dan Surat Nomor : 11204/LPPM-STIKes BK/PEN/A1/0/2019 Tanggal 07 Mei 2019 Perihal Permohonan Ijin Uji Validitas dan Reliabilitas atas nama : Resti Nuraeni (NIM CK.116035) Tentang " *Gambaran pengetahuan ibu nifas tentang perawatan perineum berdasarkan karakteristik ibu*" serta dengan memperhatikan Rekomendasi Penelitian dari Kepala Badan Kesatuan Bangsa dan Politik Kabupaten Bandung Nomor : 070.1/3999/Wasbang Tanggal 20 Mei 2019 serta surat ijin lokasi dari Puskesmas Pacet Nomor : 070/149/V/2019/Pusk. Tanggal 14 Juni 2019 dan dari Puskesmas Cicalengka DTP Nomor : B/441.6/1335/V/2019/Pusk Tanggal 31 Mei 2019.

Dengan ini menerangkan bahwa pada prinsipnya tidak keberatan kepada yang bersangkutan untuk mengadakan Kegiatan di Wilayah Kerja Puskesmas Pacet dan Puskesmas Cicalengka DTP Kabupaten Bandung yang akan dilaksanakan pada tanggal 20 Mei s/d 31 Juli 2019, dengan ketentuan :

- 1) Berkoordinasi dengan Kepala Puskesmas tempat pelaksanaan kegiatan.
- 2) Memberikan salinan hasil laporan kegiatan kepada Dinas Kesehatan Kabupaten Bandung
- 3) Memperhatikan ketentuan-ketentuan yang telah ditetapkan oleh Kepala Badan Kesbang Pol Kabupaten Bandung
- 4) Surat ijin ini akan dicabut dan dinyatakan tidak berlaku apabila mahasiswa yang bersangkutan tidak memenuhi ketentuan-ketentuan seperti tersebut di atas.

Demikian, agar diperhatikan dan dipergunakan sebagaimana mestinya.



Tembusan, disampaikan kepada :

1. Yth. Bupati Bandung (Sebagai Laporan)
2. Yth. Kepala Badan Kesbang Pol. Kabupaten Bandung;
3. Yth. Kepala Bidang Kesmas Dinas Kesehatan Kab. Bandung;
4. Yth. Kepala Puskesmas Pacet Kab. Bandung;

Scale: ALL VARIABLES

Case Processing Summary

		N	%
Cases	Valid	20	100.0
	Excluded ^a	0	.0
	Total	20	100.0

a. Listwise deletion based on all variables in the procedure.

Reliability Statistics

Cronbach's Alpha	N of Items
.948	25

Item-Total Statistics

	Scale Mean if Item Deleted	Scale Variance if Item Deleted	Corrected Item-Total Correlation	Cronbach's Alpha if Item Deleted
VAR00001	15.55	60.366	.426	.948
VAR00002	15.25	58.303	.755	.945
VAR00003	15.20	59.221	.662	.946
VAR00004	15.40	58.042	.725	.945
VAR00005	15.30	58.958	.632	.946
VAR00006	15.25	60.092	.498	.947
VAR00007	15.35	58.555	.668	.946
VAR00008	15.30	58.326	.720	.945
VAR00009	15.50	61.737	.243	.951
VAR00010	15.45	57.418	.806	.944
VAR00011	15.25	58.408	.740	.945
VAR00012	15.20	58.274	.807	.944
VAR00013	15.35	58.134	.725	.945
VAR00014	15.35	58.871	.625	.946
VAR00015	15.60	59.411	.569	.947
VAR00016	15.30	58.326	.720	.945
VAR00017	15.30	59.168	.603	.946
VAR00018	15.20	60.168	.519	.947
VAR00019	15.30	58.326	.720	.945
VAR00020	15.20	59.221	.662	.946
VAR00021	15.20	59.432	.630	.946

VAR00022	15.20	59.221	.662	.946
VAR00023	15.35	58.976	.611	.946
VAR00024	15.25	60.092	.498	.947
VAR00025	15.20	59.432	.630	.946

No Resp	No Item Pertanyaan																							Total	Kategori
	1	2	3	4	5	6	7	8	9	10	11	12	13	14	15	16	17	18	19	20	21	22	23		
1	1	0	1	1	1	1	0	1	0	1	1	1	0	1	1	1	1	1	1	1	1	1	1	82%	Baik
2	0	0	1	0	1	1	0	1	1	1	0	1	0	1	1	1	0	0	1	0	1	0	1	56%	Cukup
3	1	1	0	1	1	1	1	1	1	1	1	1	0	1	1	1	0	1	1	1	1	1	1	86%	Baik
4	1	0	0	1	1	1	1	1	0	1	0	1	0	1	1	1	0	1	1	1	1	1	1	73%	Cukup
5	1	0	0	0	1	1	0	1	1	1	0	1	0	1	1	1	0	0	1	0	1	1	1	65%	Cukup
6	1	0	1	0	1	1	0	1	1	1	0	0	0	1	1	1	0	0	1	1	1	0	1	60%	Cukup
7	1	0	0	1	1	1	0	1	1	1	0	1	0	1	0	1	0	1	0	1	1	1	1	65%	Cukup
8	1	1	0	0	1	1	0	1	1	1	0	1	0	1	1	1	0	0	1	1	1	1	1	69%	Cukup
9	1	1	1	0	1	1	1	1	0	1	0	1	0	1	1	1	0	1	1	1	1	0	1	73%	Cukup
10	1	0	1	1	1	1	1	1	1	1	1	1	0	1	1	1	0	1	1	1	1	1	1	86%	Baik
11	1	0	0	1	1	1	0	1	1	1	1	1	1	1	1	1	0	1	1	1	1	1	1	82%	Baik
12	1	0	0	0	1	1	0	0	1	1	0	0	0	1	1	1	0	1	0	0	1	0	1	47%	Kurang
13	1	0	0	0	1	1	1	1	1	1	1	1	0	1	0	1	0	1	1	1	0	0	1	65%	Cukup
14	1	0	1	1	1	1	0	1	1	1	0	0	0	1	0	1	0	1	1	0	1	0	1	56%	Cukup
15	1	0	1	1	1	1	1	1	1	1	1	1	0	1	0	1	1	1	1	1	1	1	1	86%	Baik
16	1	0	1	1	1	1	1	1	1	1	0	0	0	1	0	1	1	1	1	1	1	1	1	82%	Baik
17	1	0	1	1	1	1	0	1	1	1	0	0	0	1	1	1	0	1	1	1	1	0	1	65%	Cukup
18	1	0	0	0	1	1	0	1	1	1	0	0	0	1	1	1	0	0	1	0	1	0	1	52%	Kurang
19	1	0	0	0	1	1	0	1	1	1	1	0	0	1	0	1	1	1	1	1	1	0	1	60%	Cukup
20	1	0	0	0	1	1	0	1	1	1	0	1	0	1	0	1	0	1	1	1	1	1	1	78%	Baik
21	1	0	1	1	1	1	0	0	1	1	0	0	0	1	1	1	0	0	1	0	1	0	1	43%	Kurang
22	1	1	1	1	1	1	0	0	1	1	1	1	0	1	1	1	1	1	1	1	1	1	1	91%	Baik
23	1	0	1	1	1	1	0	1	0	1	0	1	1	1	0	1	1	1	1	1	1	1	1	78%	Baik
24	1	0	0	1	1	1	0	1	0	1	0	0	0	0	0	0	1	1	1	1	1	0	1	47%	Kurang
25	1	0	0	1	1	1	0	0	1	1	0	0	0	1	1	1	0	1	1	0	1	0	1	65%	Cukup
26	1	0	1	1	1	1	0	0	1	1	0	0	0	0	0	0	0	1	0	1	0	1	0	21%	Kurang
27	0	0	0	0	0	0	0	0	0	1	0	0	0	0	0	1	0	0	1	0	1	0	1	34%	Kurang
28	0	0	0	0	0	1	0	0	1	1	0	0	0	1	0	1	1	1	1	1	1	1	1	78%	Baik
29	1	0	1	1	1	1	0	0	1	1	0	1	0	0	1	0	0	0	1	0	1	0	1	47%	Kurang
30	1	0	1	1	1	1	1	0	1	1	0	1	0	1	0	1	0	1	1	1	0	1	0	78%	Baik
31	1	0	1	1	1	1	1	1	1	1	1	0	0	1	0	1	0	0	1	0	1	0	1	52%	Kurang
32	1	0	0	1	0	1	0	1	1	1	1	0	0	1	0	1	0	0	1	0	1	1	1	60%	Cukup
33	1	0	0	1	0	1	0	1	0	1	1	0	0	1	0	1	0	1	1	1	1	1	1	65%	Cukup
34	1	0	0	1	0	1	0	1	1	1	1	1	0	1	0	1	1	0	1	1	1	1	1	60%	Cukup

No Resp	KARAKTERISTIK							
	Umur	coding	Pendidikan	coding	Paritas	coding	Pekerjaan	coding
1	27	2	SMP	3	Anak 2	2	BEKERJA	1
2	24	2	SMA	4	Anak 1	1	TIDAK BEKERJA	2
3	25	2	SMP	3	Anak 2	2	TIDAK BEKERJA	2
4	21	2	SMA	4	Anak 1	1	TIDAK BEKERJA	2
5	26	2	SMA	4	Anak 1	1	TIDAK BEKERJA	2
6	20	2	SMA	4	Anak 1	1	TIDAK BEKERJA	2
7	37	3	SD	2	Anak 4	3	TIDAK BEKERJA	2
8	20	2	SMA	4	Anak 1	1	BEKERJA	1
9	22	2	SMA	4	Anak 1	1	TIDAK BEKERJA	2
10	25	2	SMA	4	Anak 2	2	TIDAK BEKERJA	2
11	25	2	SMP	3	Anak 2	2	BEKERJA	1
12	19	1	SMP	3	Anak 1	1	TIDAK BEKERJA	2
13	28	2	SD	2	Anak 3	3	TIDAK BEKERJA	2
14	20	2	SMA	4	Anak 1	1	TIDAK BEKERJA	2
15	27	2	SMA	4	Anak 2	2	BEKERJA	1
16	37	3	SMA	4	Anak 2	2	BEKERJA	1
17	22	2	SMA	4	Anak 1	1	TIDAK BEKERJA	2
18	20	2	SMA	4	Anak 1	1	TIDAK BEKERJA	2
19	30	2	SMP	3	Anak 2	2	TIDAK BEKERJA	2
20	35	2	SD	2	Anak 3	3	TIDAK BEKERJA	2
21	17	1	SMP	3	Anak 1	1	TIDAK BEKERJA	2
22	26	2	SMA	4	Anak 2	2	TIDAK BEKERJA	2
23	25	2	SMA	4	Anak 2	2	BEKERJA	1
24	23	2	SD	2	Anak 1	1	TIDAK BEKERJA	2
25	43	3	SMA	4	Anak 5	3	BEKERJA	1
26	22	2	SMA	4	Anak 1	1	TIDAK BEKERJA	2
27	21	2	SMA	4	Anak 1	1	TIDAK BEKERJA	2
28	26	2	SD	2	Anak 3	3	BEKERJA	1
29	19	1	SMP	3	Anak 1	1	TIDAK BEKERJA	2
30	25	2	SD	2	Anak 3	3	BEKERJA	1

31	23	2	SMA	4	Anak 1	1	TIDAK BEKERJA	2
32	27	2	SMP	3	Anak 2	2	TIDAK BEKERJA	2
33	26	2	SD	2	Anak 2	2	TIDAK BEKERJA	2
34	23	2	SMA	4	Anak 1	1	TIDAK BEKERJA	2
35	32	2	SMA	4	Anak 2	2	TIDAK BEKERJA	2
36	24	2	SMA	4	Anak 1	1	TIDAK BEKERJA	2
37	26	2	SMA	4	Anak 2	2	TIDAK BEKERJA	2
38	23	2	SMP	3	Anak 1	1	TIDAK BEKERJA	2
39	23	2	SMA	4	Anak 1	1	TIDAK BEKERJA	2
40	28	2	SMA	4	Anak 2	2	TIDAK BEKERJA	2
41	20	2	SMA	4	Anak 1	1	BEKERJA	1
42	21	2	SMA	4	Anak 1	1	BEKERJA	1
43	21	2	SMP	3	Anak 2	2	BEKERJA	1
44	27	2	SD	2	Anak 2	2	BEKERJA	1
45	30	2	SD	2	Anak 3	3	TIDAK BEKERJA	2
46	32	2	SMP	3	Anak 2	2	TIDAK BEKERJA	2
47	25	2	SMA	4	Anak 1	1	TIDAK BEKERJA	2
48	23	2	SMA	4	Anak 1	1	TIDAK BEKERJA	2
49	25	2	SMA	4	Anak 1	1	BEKERJA	1
50	19	1	SMP	3	Anak 1	1	TIDAK BEKERJA	2

Statistics

		PENGETAHUAN	UMUR	PENDIDIKAN	PARITAS	PEKERJAAN
N	Valid	50	50	50	50	50
	Missing	0	0	0	0	0

Frequency Table

PENGETAHUAN

		Frequency	Percent	Valid Percent	Cumulative Percent
Valid	Baik 76-100%	13	26.0	26.0	26.0
	Cukup 56-75%	27	54.0	54.0	80.0
	Kurang <55%	10	20.0	20.0	100.0
	Total	50	100.0	100.0	

UMUR

		Frequency	Percent	Valid Percent	Cumulative Percent
Valid	<20 Tahun	4	8.0	8.0	8.0
	20-30 Tahun	43	86.0	86.0	94.0
	>35 Tahun	3	6.0	6.0	100.0
	Total	50	100.0	100.0	

PENDIDIKAN

		Frequency	Percent	Valid Percent	Cumulative Percent
Valid	SD	9	18.0	18.0	18.0
	SMP	12	24.0	24.0	42.0
	SMA	29	58.0	58.0	100.0
	Total	50	100.0	100.0	

PARITAS

		Frequency	Percent	Valid Percent	Cumulative Percent
Valid	Primipara	26	52.0	52.0	52.0
	Multipara	17	34.0	34.0	86.0
	Grandemultipara	7	14.0	14.0	100.0
	Total	50	100.0	100.0	

PEKERJAAN

		Frequency	Percent	Valid Percent	Cumulative Percent
Valid	Bekerja	14	28.0	28.0	28.0
	Tidak Bekerja	36	72.0	72.0	100.0
	Total	50	100.0	100.0	

Statistics

		PENGETAHUAN	UMUR	PENDIDIKAN	PARITAS	PEKERJAAN
N	Valid	50	50	50	50	50
	Missing	0	0	0	0	0

Frequency Table

PENGETAHUAN

		Frequency	Percent	Valid Percent	Cumulative Percent
Valid	Baik 76-100%	13	26.0	26.0	26.0
	Cukup 56-75%	27	54.0	54.0	80.0
	Kurang <55%	10	20.0	20.0	100.0
	Total	50	100.0	100.0	

UMUR

		Frequency	Percent	Valid Percent	Cumulative Percent
Valid	<20 Tahun	4	8.0	8.0	8.0
	20-30 Tahun	43	86.0	86.0	94.0
	>35 Tahun	3	6.0	6.0	100.0
	Total	50	100.0	100.0	

PENDIDIKAN

		Frequency	Percent	Valid Percent	Cumulative Percent
Valid	SD	9	18.0	18.0	18.0
	SMP	12	24.0	24.0	42.0
	SMA	29	58.0	58.0	100.0
	Total	50	100.0	100.0	

PARITAS

		Frequency	Percent	Valid Percent	Cumulative Percent
Valid	Primipara	26	52.0	52.0	52.0
	Multipara	17	34.0	34.0	86.0
	Grandemultipara	7	14.0	14.0	100.0
	Total	50	100.0	100.0	

PEKERJAAN

		Frequency	Percent	Valid Percent	Cumulative Percent
Valid	Bekerja	14	28.0	28.0	28.0
	Tidak Bekerja	36	72.0	72.0	100.0
	Total	50	100.0	100.0	

MATRIK UJIAN PROPOSAL

NAMA : Resti Huraeni

NPM : CK.1.16.035

JUDUL :

NO	URAIAN	REVISI
1.	<p>Gambaran Pengetahuan Ibu Nifas tentang perawatan luka perineum</p> <p>- kuesioner tentang perawatan luka</p> <p>- kuesioner tentang sikap x (Perbaikan tatalaksana)</p> <p>- kuesioner perbaikan</p> <p>- populasi + sampel</p>	<p>Berdasarkan karakteristik</p> <p>- umur</p> <p>- Pendidikan</p> <p>- Pekerjaan</p> <p>- Paritas</p> <p>Sudah</p>

TANGGAL UJIAN:

PEMBIMBING:

PENGUJI:

TANGGAL UJIAN:

PEMBIMBING:

PENGUJI:

meda

meda

MATRIK UJIAN PROPOSAL

NAMA : Reski Muraeni
 NPM : CK-116-035
 JUDUL : Gambaran peng & sikap ibu nges ttg perawatan luka
 pemecutan di PKM Paset Kab Bdg 18 2019

NO	URAIAN	REVISI
	Bab I : Revisi dari hal 1 5/d akhir - Justifikasi masalah dan tempat hrs jelas - Data ²⁴ yang mendukung Bab II : Ref terbaru Bab III : populasi & sampel dirubah kriteria inklusi dan eksklusi hrs jelas validitas & reliabilitasnya ? Kuesioner & wawancara pengetahuan C1, C2, C3 Wawancara : & wawancara efektif, forensik & kepercayaan kognitif	revisi cover judul Bab I Bab II Bab III Lampiran Revisi

TANGGAL UJIAN:

PEMBIMBING:

PENGUJI:

TANGGAL UJIAN:

PEMBIMBING:

PENGUJI:

[Signature]

MATRIK UJIAN PROPOSAL

NAMA : Resti Nurani
 NPM : 06.116035
 JUDUL : Gambaran persepsi & sikap ibu nifer tentang perawatan luka pasca di PKM pasca tdk bdy. 2019

NO	URAIAN	REVISI
1.	LB → perbaikan susunan kalimat → agar kejadian infeksi →	
2.	BAB III 1. populasi, sample 2. kerangka pemikiran, k. konsep 3.	Sample foto survey PO Indikator outcome
3.	Quosover pengetahuan bdk tdk meng- Quosover sikap harus ada 3 indikator Sikap tdk ditekun berdasarkan karakteristik Usa pasca post operasi	

TANGGAL UJIAN:

PEMBIMBING:

PENGUJI:

TANGGAL UJIAN:

PEMBIMBING:

PENGUJI:

MATRIK UJIAN PROPOSAL

NAMA : Resti Nuraeni

NPM : CK116035

JUDUL : Gambaran Pengetahuan Ibu Nifas Tentang Perawatan Luka Perieum Berdasarkan Karakteristik Ibu Di Puskesmas Pacet Kab. Bandung Tahun 2019


No	Uraian	Penguji I	Penguji II
1	Cover	- Perbaikan judul	- Perbaikan judul
2	Judul	- Sikap di hilangkan, dan pengetahuan ditambahkan karakteristik ibu (umut, paritas, pendidikan, pekerjaan)	- Sikap di hilangkan, dan pengetahuan ditambahkan karakteristik ibu (umut, paritas, pendidikan, pekerjaan)
3	Kata Pengantar & Daftar Isi		
4	Bab I	- Revisi dari hal 1 s/d akhir Justifikasi masalah dan tempat harus jelas - Data-data yang mendukung	- Perbaiki susunan kalimat - Angka kejadian infeksi
5	Bab II	- Referensi terbaru	
6	Bab III	- Populasi dan sampel di rubah - Kriteria inklusi dan eksklusi harus jelas - Validitas dan reabilitasnya	- Populai dan sampel - Kerangka pemikiran dan kerangka konsep
7	Lampiran Kuesioner	- Kuesioner sesuaikan dengan tingkatan pengetahuan C1 C2 C3	- Kuesioner pengetahuan banyak tidak nyambung

TANGGAL UJIAN : 27/5-19

TANGGAL UJIAN :

PEMBIMBING :

PEMBIMBING :

PENGUJI I : 

PENGUJI II :

MATRIK UJIAN LTA MAHASISWA
PRODI DIII KEBIDANAN

NAMA : Pesti Nurweni
NPM :
JUDUL :

NO	URAIAN	REVISI
1.	Abstrak 200 kata.	
2.	BAB III di usia kty. umurnya diubah	
3.	BAB IV -tabel - prosentase. - pembahasan - ket tabel suskat - belun teori pembahasan.	
4	pahami teori	

TANGGAL UJIAN:


TANGGAL UJIAN:

PEMBIMBING :

PEMBIMBING:

PENGUJI :

PENGUJI :



MATRIK UJIAN PROPOSAL

NAMA	: Resti
NPM	: Ch. 116.038
JUDUL	: Gambar pengaliran air dari tgl penerbit lalu penerbitan berdasarkan hasil & Pran Peet

NO	URAIAN	REVISI
1)	Abstrak peneliti,	
2)	Daftar pustaka. Sebaiknya dgn pengelompokan rumus.	
3)	Kesimpulan peneliti (agar tdk perlu dituliskan lagi)	
4)	Banyak bcs dan pengamatan.	

TANGGAL UJIAN: 13/01/15.

TANGGAL UJIAN:

PEMBIMBING: *Medy 4*

PEMBIMBING:

PENGUJI: *Agustino*

PENGUJI :

PERSYARATAN PENDAFTARAN SIDANG LAPORAN TUGAS AKHIR
PRODI DIII KEBIDANAN TAHUN AJARAN 200...../ 20.....

Nama Mahasiswa : Rosti Nurani
NIM : 01.116.035
Nama pembimbing : Meda Yuliani, SST, M. Keb

Dinyatakan telah menyelesaikan semua persyaratan dibawah ini

No	Devisi	TTD	Keterangan
1	Keuangan	12.7.19	
2	Akadmik	21/08/19	
3	Perpustakaan	07/11/19	
4	Laboratorium		

Mengetahui

STIKes Bhakti Kencana

KaProdi

Dewi Nurulhasari, M. Keb



YAYASAN ADHI GUNA KENCANA
SEKOLAH TINGGI ILMU KESEHATAN (STIKes)
BHAKTI KENCANA
SK. DIRJEN DIKTI No. 01/D/0/2002
REKOMENDASI DEPKES RI NO : KS.02.1.5.4327
Jl. Soekarno Hatta NO.754 Telp. (022) 7830768
Email. stikesbk@yahoo.com / www.stikesbhaktikencana.ac.id

LEMBAR KONSUL

NAMA MAHASISWA : Resti Nuraeni
NIM / SEMESTER : CK 1.16.035 / VI
PROGRAM STUDI : D III KEBIDANAN
PEMBIMBING : Bu Meda Yuliani, S.ST, M.Kes

No	Hari/Tanggal	Kegiatan	Paraf Pembimbing
1	Senin 17-06-2019	Lanjut penelitian!	
2	Senin 15-07-2019	BAB I : Tujuan umum BAB III : - Sampel - Teknik pengumpulan data - Tambahkan hasil uji validitas dan reliabilitas - Masukkan hasil pengelolaan data - Kerangka konsep perbaiki	
3	Kamis 18-07-2019	- Perbaiki pembahasan - Perbaiki penulisan hasil - BAB V : Kesimpulan dan saran dibuat - Pahami penelitiannya!	
4	Senin 22-07-2019	- Perbaiki tabel hasil penelitian - Interpretasi tabel hasil penelitian - Kesimpulan perbaiki sesuai dengan tujuan khusus	



LEMBAR KONSUL

No	Hari/Tanggal	Kegiatan	Paraf Pembimbing
5	Senin 29-07-2019	<ul style="list-style-type: none">- Pahami penelitiannya!- Perbaiki Abstrak- Pembahasan belum nyambung- Kesimpulan perbaiki	
6	Selasa 23-07-2019	BAB I-V BAB IV : - Perbaiki pembahasan <ul style="list-style-type: none">- Hasil di tabel- Interpretasi data BAB V : - Kesimpulan perbaiki <ul style="list-style-type: none">- Saran diperbaiki harus lebih aplikatif Abstrak perbaiki	
7	Selasa 30-07-2019	<ul style="list-style-type: none">- Abstrak perbaiki- Kesimpulan perbaiki- Lengkapi draf!- Pahami penelitiannya!	
8	Kamis 01-08-2019	<ul style="list-style-type: none">- Pahami penelitiannya!- Lengkapi draf!- Persiapan sidang- ACC	

Bandung, Maret 2019

Pembimbing

(Meda Yuliani, S.ST, M.Kes)





YAYASAN ADHI GUNA KENCANA
SEKOLAH TINGGI ILMU KESEHATAN (STIKes)
BHAKTI KENCANA

SK. DIRJEN DIKTI No. 01/D/0/2002
REKOMENDASI DEPKES RI NO : KS.02.1.5.4327
Jl. Soekarno Hatta NO.754 Telp. (022) 7830768
Email. stikesbk@yahoo.com / www.stikesbhaktikencana.ac.id

LEMBAR KONSULTASI

NAMA MAHASISWA : Resti Nuraeni
NIM / SEMESTER : CK 1.16.035 / VI
PROGRAM STUDI : D III KEBIDANAN
PEMBIMBING : Bu Meda Yuliani, S.ST, M.Kes

NO	Hari/Tanggal	Kegiatan	Paraf Pembimbing
1.	Selasa / 20/06/19	Pertemuan ke-1 LTA masukan: Pembahasan lebaran dibahas kembali ✓/ pengetahuan dilihat dari usia → usia produktif yg Bsmn? ✓/ ke smp pengetahuan	
2	Rabu / 21/06/19	lanjutan ke-2 ke pengaji	

Bandung, Maret 2019

Pembimbing

(Meda Yuliani, S.ST, M.Kes)