

Lampiran 1

KISI-KISI INSTRUMEN
GAMBARAN PENGETAHUAN MAHASISWA TENTANG
PENYAKIT GASTRITIS DI PRODI DIII KEPERAWATAN
FAKULTAS KEPERAWATAN UNIVERSITAS
BHAKTI KENCANA BANDUNG
TAHUN 2020

Variabel	Sub Variabel	Jumlah soal	No. soal
Pengetahuan mahasiswa tentang pencegahan penyakit gastritis	1. Pengertian Gastritis	2	1,2
	2. Klasifikasi gastritis	4	3, 4, 5, 6
	3. Etiologi gastritis	5	7, 8, 9, 10, 11
	4. Gambaran klinis penyakit gastritis	2	12, 13
	5. Pencegahan penyakit gastritis	5	14, 15, 16, 17
	6. Penatalaksanaan penyakit gastritis	3	18, 19, 20

No Responden	DEFINISI				KLASIFIKASI								ETOLOGI								GAMBARAN KLINIS								PENCEGAHAN								PENATALAKSANAAN											
	1	2	TOTAL	%	KATEGORI	KODE	3	4	5	6	TOTAL	%	KATEGORI	KODE	7	8	9	10	11	TOTAL	%	KATEGORI	KODE	12	13	TOTAL	%	KATEGORI	KODE	14	15	16	17	TOTAL	%	KATEGORI	KODE	18	19	20	TOTAL	%	KATEGORI	KODE				
1	0	1	1	50	KURANG	3	1	0	0	1	2	50	KURANG	3	1	1	1	1	1	5	100	BAIK	1	1	1	2	100	BAIK	1	0	0	1	1	2	50	KURANG	3	0	0	0	0	0	0	0	0	0	KURANG	3
2	0	0	0	0	KURANG	3	0	0	1	0	1	25	KURANG	3	0	0	1	0	0	1	20	KURANG	3	0	0	0	0	KURANG	3	0	0	1	0	1	25	KURANG	3	0	0	0	0	0	0	0	0	0	KURANG	3
3	1	0	1	50	KURANG	3	0	0	1	0	1	25	KURANG	3	1	1	1	1	1	5	100	BAIK	1	1	1	2	100	BAIK	1	0	0	1	1	2	50	KURANG	3	0	0	1	1	2	67	CUKUP	2	67	CUKUP	2
4	1	1	2	100	BAIK	1	1	0	0	0	1	25	KURANG	3	1	0	0	1	1	3	60	CUKUP	2	0	1	1	50	KURANG	3	0	0	0	0	0	0	0	KURANG	3	0	0	0	1	1	33	KURANG	3		
5	1	1	2	100	BAIK	1	1	0	0	1	2	50	KURANG	3	1	1	1	1	1	5	100	BAIK	1	1	1	2	100	BAIK	1	0	0	0	1	1	25	KURANG	3	0	0	0	0	0	0	0	0	0	KURANG	3
6	1	0	1	50	KURANG	3	1	1	1	0	3	75	CUKUP	2	1	1	1	1	1	5	100	BAIK	1	1	1	2	100	BAIK	1	0	0	0	0	0	0	0	KURANG	3	1	1	0	2	67	CUKUP	2			
7	1	1	2	100	BAIK	1	0	0	1	0	1	25	KURANG	3	1	1	1	0	1	4	80	BAIK	1	1	1	2	100	BAIK	1	0	0	1	1	2	50	KURANG	3	1	0	0	1	33	KURANG	3				
8	1	0	1	50	KURANG	3	0	0	1	1	2	50	KURANG	3	1	1	1	1	1	5	100	BAIK	1	1	0	1	50	KURANG	3	0	0	1	1	2	50	KURANG	3	0	1	0	1	33	KURANG	3				
9	1	0	1	50	KURANG	3	0	0	0	0	0	0	KURANG	3	1	0	0	1	1	3	60	CUKUP	2	0	1	1	50	KURANG	3	0	0	0	1	1	25	KURANG	3	0	1	1	2	67	CUKUP	2				
10	1	1	2	100	BAIK	1	1	0	1	1	3	75	CUKUP	2	1	1	1	1	1	5	100	BAIK	1	1	1	2	100	BAIK	1	1	0	1	0	2	50	KURANG	3	0	1	0	1	33	KURANG	3				
11	0	1	1	50	KURANG	3	1	0	0	0	1	25	KURANG	3	0	0	1	0	0	1	20	KURANG	3	1	1	2	100	BAIK	1	0	0	0	1	1	25	KURANG	3	0	1	0	1	33	KURANG	3				
12	1	0	1	50	KURANG	3	0	0	0	1	1	25	KURANG	3	0	0	0	1	0	1	20	KURANG	3	0	0	0	0	KURANG	3	0	1	1	0	2	50	KURANG	3	0	0	0	0	0	0	0	0	0	KURANG	3
13	1	1	2	100	BAIK	1	1	0	1	0	2	50	KURANG	3	1	1	1	0	1	4	80	BAIK	1	1	1	2	100	BAIK	1	1	1	0	1	3	75	CUKUP	2	1	1	0	2	67	CUKUP	2				
14	1	0	1	50	KURANG	3	0	0	1	0	1	25	KURANG	3	1	1	1	1	1	5	100	BAIK	1	0	0	0	0	KURANG	3	1	1	0	1	3	75	CUKUP	2	0	1	0	1	33	KURANG	3				
15	0	0	0	0	KURANG	3	0	0	0	0	0	0	KURANG	3	1	0	0	0	0	1	20	KURANG	3	0	0	0	0	KURANG	3	1	0	1	0	2	50	KURANG	3	0	0	0	0	0	0	0	0	0	KURANG	3
16	0	0	0	0	KURANG	3	1	0	0	1	2	50	KURANG	3	1	1	1	1	1	5	100	BAIK	1	1	1	2	100	BAIK	1	1	1	1	1	4	100	BAIK	1	1	0	0	1	33	KURANG	3				
17	1	0	1	50	KURANG	3	0	1	1	0	2	50	KURANG	3	1	1	0	0	1	3	60	CUKUP	2	0	0	0	0	KURANG	3	0	0	0	1	1	25	KURANG	3	0	1	0	1	33	KURANG	3				
18	0	0	0	0	KURANG	3	1	0	0	1	2	50	KURANG	3	0	1	1	1	1	4	80	BAIK	1	0	1	1	50	KURANG	3	1	1	1	1	4	100	BAIK	1	1	1	1	3	100	BAIK	1				
19	1	1	2	100	BAIK	1	1	0	1	1	3	75	CUKUP	2	1	1	1	1	1	5	100	BAIK	1	1	1	2	100	BAIK	1	1	1	1	1	4	100	BAIK	1	0	1	0	1	33	KURANG	3				
20	1	1	2	100	BAIK	1	1	0	1	0	2	50	KURANG	3	1	1	1	1	1	5	100	BAIK	1	1	1	2	100	BAIK	1	1	0	1	1	3	75	CUKUP	2	0	0	0	0	0	0	0	0	0	KURANG	3
21	1	1	2	100	BAIK	1	1	0	0	1	2	50	KURANG	3	1	1	1	1	1	5	100	BAIK	1	1	1	2	100	BAIK	1	1	0	1	0	2	50	KURANG	3	0	1	1	2	67	CUKUP	2				
22	1	1	2	100	BAIK	1	1	1	1	1	4	100	BAIK	1	1	1	1	1	1	5	100	BAIK	1	1	1	2	100	BAIK	1	1	0	1	1	3	75	CUKUP	2	1	1	1	3	100	BAIK	1				
23	1	0	1	50	KURANG	3	1	0	0	0	1	25	KURANG	3	1	1	1	0	0	3	60	CUKUP	2	1	0	1	50	KURANG	3	0	0	1	1	2	50	KURANG	3	1	0	0	1	33	KURANG	3				
24	1	0	1	50	KURANG	3	0	1	1	0	2	50	KURANG	3	1	1	0	0	1	3	60	CUKUP	2	0	0	0	0	KURANG	3	0	0	0	0	0	0	0	KURANG	3	1	1	0	2	67	CUKUP	2			
25	0	0	0	0	KURANG	3	1	0	1	1	3	75	CUKUP	2	0	1	1	0	0	2	40	KURANG	3	0	0	0	0	KURANG	3	1	0	1	0	2	50	KURANG	3	0	1	0	1	33	KURANG	3				
26	1	0	1	50	KURANG	3	0	0	1	0	1	25	KURANG	3	0	0	0	0	1	1	20	KURANG	3	1	0	1	50	KURANG	3	0	0	1	1	2	50	KURANG	3	1	1	0	2	67	CUKUP	2				
27	1	0	1	50	KURANG	3	0	0	0	0	0	0	KURANG	3	0	1	0	0	0	1	20	KURANG	3	0	1	1	50	KURANG	3	1	0	0	0	1	25	KURANG	3	0	0	0	0	0	0	0	0	0	KURANG	3
28	0	0	0	0	KURANG	3	0	0	0	0	0	0	KURANG	3	0	0	0	0	0	0	0	KURANG	3	0	0	0	0	KURANG	3	0	0	0	0	0	0	0	KURANG	3	0	1	0	1	33	KURANG	3			
29	1	1	2	100	BAIK	1	1	0	1	1	3	75	CUKUP	2	1	1	1	1	1	5	100	BAIK	1	1	1	2	100	BAIK	1	1	1	0	1	3	75	CUKUP	2	1	0	0	1	33	KURANG	3				
30	1	1	2	100	BAIK	1	0	0	1	1	2	50	KURANG	3	1	1	1	1	1	5	100	BAIK	1	1	1	2	100	BAIK	1	1	1	0	0	2	50	KURANG	3	1	0	1	2	67	CUKUP	2				
31	1	0	1	50	KURANG	3	1	0	1	0	2	50	KURANG	3	1	1	1	1	1	5	100	BAIK	1	1	0	1	50	KURANG	3	0	0	0	1	1	25	KURANG	3	1	1	0	2	67	CUKUP	2				
32	1	1	2	100	BAIK	1	1	0	0	1	2	50	KURANG	3	1	1	1	0	1	4	80	BAIK	1	1	1	2	100	BAIK	1	1	1	0	0	2	50	KURANG	3	1	1	0	2	67	CUKUP	2				
33	1	0	1	50	KURANG	3	1	0	0	0	1	25	KURANG	3	1	0	0	1	0	2	40	KURANG	3	1	1	2	100	BAIK	1	0	0	0	0	0	0	KURANG	3	0	1	1	2	67	CUKUP	2				
34	0	1	1	50	KURANG	3	1	0	1	0	2	50	KURANG	3	1	1	1	1	1	5	100	BAIK	1	1	1	2	100	BAIK	1	1	1	1	1	4	100	BAIK	1	1	0	0	1	33	KURANG	3				
35	0																																															

INSTRUMEN PENELITIAN

Kode (diisi peneliti) :

Tanggal :

I. Kuesioner Data Demografi

Petunjuk pengisian : Saudara/Saudari dimohon untuk mengisi tentang data pribadi. Jawablah pertanyaan di bawah ini dengan memberi tanda centang (V) pada tempat yang disediakan dan isilah bagian yang telah disediakan sesuai dengan keadaan saudara/i sebenarnya.

I. KUESIONER DEMOGRAFI

DATA DEMOGRAFI

Nama Responden :

Umur :

Jenis Kelamin : () Laki-laki
 () Perempuan

1. Apakah Anda Bekerja Sambil Kuliah

() Bekerja Sambil Kuliah

() Kuliah saja

3. Apakah Anda Pernah Menderita Gastritis (sakit maag) ?

() Tidak Pernah

() Pernah

II. KUESIONER PENGETAHUAN PENCEGAHAN GASTRITIS

1. Apa yang saudara/i ketahui tentang penyakit (maag) gastritis?
 - a. Penyakit pada selaput otak terutama pada bagian kepala
 - b. Suatu penyakit luka atau lecet pada mukosa lambung.
 - c. Peradangan pada tulang terutama pada tulang kaki
 - d. Penyakit pada perut yang mengakibatkan diare berlebihan
2. Apa pengertian dari gastritis?
 - a. Inflamasi pada ulu hati yang mengakibatkan pendarahan
 - b. Peradangan pada organ perut yang mengakibatkan diare berlebih
 - c. Inflamasi local yang menyebabkan lambung menjadi kembung
 - d. Inflamasi pada dinding lambung terutama pada bagian mukosa lambung**
3. Klasifikasi penyakit gastritis terdiri dari?
 - a. Akut dan biasa
 - b. Akut dan kronis**
 - c. Kronis dan biasa
 - d. Akut dan Nyeri
4. Menurut saudara klasifikasi dari penyakit gastritis akut yaitu?
 - a. Jenis gastritis yang menahun dan tidak akan sembuh secara sempurna
 - b. Jenis gastritis yang bersifat kronis dan akan sembuh secara sempurna
 - c. jenis gastritis yang bersifat jinak dan sembuh sempurna**
 - d. Jenis gastritis yang bersifat kronis yang tidak akan sembuh sembuh

5. Menurut saudara apa yang terjadi pada penyakit gastritis akut?
 - a. **Peradangan pada mukosa lambung yang menyebabkan erosi dan pendarahan mukosa lambung**
 - b. Peradangan pada mukosa paru-paru yang menyebabkan pendarahan
 - c. Peradangan pada dinding lambung yang bersifat jinak dan tidak berbahaya
 - d. Peradangan pada bagian dinding jantung yang mengakibatkan pendarahan yang berlebih
6. Menurut saudara klasifikasi pada penyakit gastritis kronis yaitu?
 - a. **Peradangan permukaan mukosa lambung yang menahun**
 - b. Penyakit yang bersifat jinak dan peradangan yang bersifat sementara
 - c. Penyakit bersifat akut dan peradangan yang bersifat sementara
 - d. Peradangan perut dan bersifat sementara
7. Gastritis terjadi karena?
 - a. **Asam lambung dan enzim berlebihan**
 - b. Diare dan nyeri perut
 - c. Sakit kepala dan demam
 - d. Sakit perut dan sakit kepala
8. Apa penyebab jika jadwal makan tidak teratur?
 - a. Akan mengakibatkan lambung tidak nyeri sama sekali
 - b. Akan mengakibatkan lambung menjadi lebih sehat dan pencernaan teratur
 - c. **Akan membuat lambung sulit beradaptasi dan dapat mengakibatkan kelebihan asam lambung**

- d. Akan membuat lambung tidak berlebih mendapatkan asam lambung dan membuat pencernaan teratur

9. Apa salah satu penyebab penyakit gastritis?

- a. Jadwal makan yang teratur
- b. Jadwal makan yang tidak teratur**
- c. Berolahraga teratur
- d. Jadwal tidur yang teratur

10. Yang dapat menyebabkan penyakit gastritis adalah?

- a. Merokok dan giat berolahraga
- b. Stress, berolahraga dan mengkonsumsi makanan bergizi
- c. Merokok, berolahraga dan makan bergizi
- d. Stress, mengkonsumsi alkohol dan merokok**

11. Minuman apa saja yang dapat menyebabkan penyakit gastritis?

- a. Meminum alkohol, teh dan kopi**
- b. Meminum teh, jus dan air putih
- c. Minum kopi, teh dan jus
- d. Minum air putih, jus dan alkohol

12. Keluhan apa saja yang sering muncul pada penderita penyakit gastritis?

- a. Mual, muntah dan nyeri perut bagian atas**
- b. Sakit kepala dan pusing
- c. Diare berat, sakit perut, muntah
- d. Nyeri perut, sakit kepala, dan diare

13. Apa gejala pada penyakit gastritis?

- a. Sindrom nefrotik berupa nyeri pada pembuluh darah yang mengakibatkan kelebihan air pada darah
- b. Sindrom dispesia berupa nyeri epigastrium, mual, kembung dan muntah**
- c. Sindrom Asperger yang merupakan ke dalam gangguan neurologis
- d. Down Sindrom yang berupa kelainan genetic

14. Apa saja diet yang harus dilakukan untuk mencegah penyakit gastritis?

- a. Pola makan dan tidur secara tidak teratur
- b. Olahraga yang tidak teratur
- c. Olahraga dan tidur secara tidak teratur
- d. Pola makan dan tidur secara teratur**

15. Berapa kali menurut anda jumlah makan yang baik untuk mencegah penyakit gastritis?

- a. Setiap 3-4 jam dalam sehari**
- b. Setiap 6-7 jam dalam sehari
- c. Setiap 10-11 jam dalam sehari
- d. Setiap 11-12 jam dalam sehari

16. Apa yang anda ketahui tentang makanan yang dapat mencegah penyakit gastritis?

- a. Makanan yang mengandung garam berlebih
- b. Makanan yang mengandung karbohidrat dan protein yang cukup**

- c. Makanan yang mengandung banyak lemak
- d. Makanan yang banyak mengandung vit C yang berlebih

17. Olahraga apa yang dapat mencegah penyakit gastritis?

- a. Olahraga bermain catur
- b. Olahraga aerobik**
- c. Olahraga volly
- d. Olahraga boxing

18. Apa saja tindakan yang dilakukan untuk gastritis akut?

- a. Tidak perlu melakukan diet
- b. Diet dengan porsi kecil dan sering**
- c. Menggunakan obat-obatan tanpa anjuran dokter
- d. Diet dengan porsi yang diperbesar

19. Tindakan apa yang saudara lakukan jika terjadi kekurangan darah akibat gastritis?

- a. Mengonsumsi Vitamin B12**
- b. Mengonsumsi Vitamin C
- c. Mengonsumsi Vitamin E
- d. Mengonsumsi Vitamin A

20. Obat apa saja yang dapat dikonsumsi oleh penderita penyakit gastritis?

- a. Analgetik
- b. Antibiotik**
- c. Ibuprofen

d. Aspirin

LEMBAR VALIDASI INSTRUMEN

Validator : Anri, S. Kep., Ners., M. Kep

Judul Instrumen : **Gambaran Pengetahuan Mahasiswa Tentang Penyakit Gatritis Di Prodi DIII Keperawatan Fakultas Keperawatan Universitas Bhakti Kencana Bandung**

Petunjuk pengisian format validasi untuk Validator :

Mohon memberikan tanda cek list (√) pada aspek yang dinilai dari pernyataan dan option tiap item:

1. Validasi Isi

Item penting dan konten relevan untuk mengukur sub variabel.

1 = penting dan relevan

2 = tidak penting, tidak relevan

2. Validasi Bahasa

Bahasa yang digunakan sesuai dengan kaidah Bahasa Indonesia, tidak menimbulkan penafsiran ganda, menggunakan bahasa yang sederhana dan mudah dimengerti, dirumuskan dengan kalimat yang singkat dan jelas

1 = Kurang/tidak Baik

2 = Baik/Sangat Baik

3. Saran Revisi

Hasil Validasi Item:


No Item	Validasi isi		Bahasa		Saran Revisi
	1	2	1	2	
1	V			V	(diisi dengan saran pakar jika harus di perbaiki/ tulis valid atau relevan jika pertanyaan sudah valid)
2	V			V	Dst

3	V			V	
4	V			V	
5	V			V	
6	V			V	
8	V			V	
9	V			V	
10	V			V	
11	V			V	
12	V			V	
13	V			V	
14	V			V	
15	V			V	
16	V			V	
17	V			V	
18	V			V	

19	V			V	
20	V			V	

Bandung, 6 Juni 2020

Validator,



Anri, S. Kep., Ners., M. Kep

SURAT KETERANGAN
VALIDASI INSTRUMEN PENELITIAN

Yang bertanda tangan di bawah ini:

Nama : **Anri, S. Kep., Ners., M. Kep**

NIK : **(NIK pakar)**

Setelah membaca, menelaah, dan mencermati instrumen penelitian berupa kuesioner yang akan digunakan untuk penelitian berjudul “**Gambaran Pengetahuan Mahasiswa Tentang Penyakit Gastritis Di Prodi DIII Keperawatan Fakultas Keperawatan Universitas Bhakti Kencana Bandung**”, yang dibuat oleh:

Nama mahasiswa : **Amelia Vidyawati Oktora**

NIM : **4180170074**

Dengan ini menyatakan instrumen penelitian tersebut: (**cek list kotak sesuai hasil validitas**)

v

Layak digunakan untuk penelitian tanpa revisi

Layak digunakan untuk penelitian dengan revisi sesuai dengan saran

Tidak layak


Catatan (bila perlu):

1. **(tuliskan saran perbaikannya)**
2. dst

Demikian keterangan ini dibuat untuk dipergunakan sebagaimana mestinya

Bandung, 6 Juni 2020

Validator,



Anri, S. Kep., Ners., M. Kep

Jadwal Penelitian

[illegible]

Jenis Kelamin

		Frequency	Percent	Valid Percent	Cumulative Percent
Valid	Laki-laki	24	42.1	42.1	42.1
	Perempuan	33	57.9	57.9	100.0
	Total	57	100.0	100.0	

Umur

		Frequency	Percent	Valid Percent	Cumulative Percent
Valid	17	3	5.3	5.3	5.3
	18	9	15.8	15.8	21.1
	19	19	33.3	33.3	54.4
	20	15	26.3	26.3	80.7
	21	7	12.3	12.3	93.0
	22	4	7.0	7.0	100.0
	Total	57	100.0	100.0	

Pendidikan

		Frequency	Percent	Valid Percent	Cumulative Percent
Valid	MAHASISWA	57	100.0	100.0	100.0

Nilai Pengetahuan

		Frequency	Percent	Valid Percent	Cumulative Percent
Valid	Baik	10	17.5	17.5	17.5
	Cukup	17	29.8	29.8	47.4
	Kurang	30	52.6	52.7	100.0
	Total	57	100.0	100.0	

Nilai Pengertian

		Frequency	Percent	Valid Percent	Cumulative Percent
Valid	Baik	17	29.8	29.8	29.8
	Kurang	40	70.2	70.2	100.0
	Total	57	100.0	100.0	

Nilai Klasifikasi

		Frequency	Percent	Valid Percent	Cumulative Percent
Valid	Baik	2	3.5	3.5	3.5
	Cukup	10	17.6	17.6	21.1
	Kurang	45	78.9	78.9	100.0

Nilai Klasifikasi

		Frequency	Percent	Valid Percent	Cumulative Percent
Valid	Baik	2	3.5	3.5	3.5
	Cukup	10	17.6	17.6	21.1
	Kurang	45	78.9	78.9	100.0
	Total	57	100.0	100.0	

Nilai Etiologi

		Frequency	Percent	Valid Percent	Cumulative Percent
Valid	Baik	29	50.9	50.9	50.9
	Cukup	6	10.5	10.5	59.1
	Kurang	22	38.6	38.6	100.0
	Total	57	100.0	100.0	

Nilai Gambaran Klinis

		Frequency	Percent	Valid Percent	Cumulative Percent
Valid	Baik	22	38.6	38.6	38.6
	Kurang	35	61.4	61.4	100.0
	Total	57	100.0	100.0	

Nilai Pencegahan




		Frequency	Percent	Valid Percent	Cumulative Percent
Valid	Baik	7	12.3	12.3	12.3
	Cukup	9	15.8	15.8	28.1
	Kurang	41	71.9	71.9	100.0
	Total	57	100.0	100.0	




Nilai Penatalaksanaan


		Frequency	Percent	Valid Percent	Cumulative Percent
Valid	Baik	3	5.3	5.3	5.3
	Cukup	15	26.3	26.3	31.6
	Kurang	39	68.4	68.4	100.0
	Total	57	100.0	100.0	




LEMBAR KONSUL KTI PEMBIMBING 1


Nama Mahasiswa : Amelia Vidyawati Oktora
 NIM : 4180170074
 Pembimbing 1 : H. Manaf., BSc., SPd., MM
 Pembimbing 2 : Ade Tika Herawati S.Kep., Ners., M.Kep

No	Tanggal	Materi	Saran & Pertimbangan pembimbing	Tanda Tangan	
				Pembimbing	Mahasiswa
1.	12 Maret 2020	BAB 1	1. Perbaiki kalimat judul 2. Tulis dampak masalah 3. Yang terjadi pada mahasiswa yg tidak tahu tentang pencegahan gastritis 4. Tujuan khusus perbaiki		
2.	16 Maret 2020	BAB 1	1. Perbaiki latar belakang 2. Lengkapi kalimat tujuan khusus 3. Perbaiki/hilangkan kalimat yang tidak jelas		
3.	20 Maret 2020	BAB 1	1. ACC dengan beberapa perbaikan		
		BAB 3	1. Tabel 3.2 yang diteliti tidak hanya pencegahan saja 2. Lakukan uji konten (validasi)		
4.	24 Maret 2020	BAB 1	1. ACC		

		BAB 3	<ol style="list-style-type: none"> 1. Sumber kerangka konsep cari yang terbaru 2. Masih belum bisa diteruskan karena harus uji konten terlebih dahulu 		
5.	8 April 2020	BAB 3	<ol style="list-style-type: none"> 1. Jelaskan paradigm penelitian 2. Perbaiki tulisan yang kurang huruf 3. Pada uji konten tulis hasilnya apa yang harus diperbaiki 		
6.	13 April 2020	BAB 3	<ol style="list-style-type: none"> 1. Lengkapi tulisan kata di kerangka konsep 2. Variabel penelitian : tulis inti yang diteliti 3. Definisi konseptual : tidak terjadi kembali bagi yang pernah mengalami dan tidak terjadi bagi yang belum mengalami 4. Instrument penelitian jangan 3 option harus 4 option A,B,C dan D 5. Pada tahap persiapan ada typo di no 5 6. Tahap akhir penelitian tambah dan lanjutkan setelah no 3apa 		

			yang akan dilakukan		
7.	16 April 2020	BAB 3	<p>7. Pada tahap no 2 apa saja yang dilakukan</p> <p>8. Pada lembar akhir bab 3 buat jadwal penelitian</p> <p>9. Laksanakan penelitian jika instrument sudah siap</p> <p>1. Paradigma : dibawah kutipan/ sumber teori dengan variabel penelitian, jangan nulis teori disatukan dengan variabel</p> <p>2. Variabel penelitian dibawah teori/ sumber jangan nulis judul</p> <p>3. Definisi konseptual belum ada konsep yang diteliti</p> <p>4. Pada kolom definisi operasional jangan hanya definisi dan pencegahan</p> <p>5. Apa alasan ambil sampel : yang dimaksud dengan pertimbangan tertentu? Jelaskan</p> <p>6. Sudah dilakukan uji validitas dg uji konten</p> <p>7. Tuntaskan pengarsiran jadwal</p> <p>8. Teliti dan betulkan penulisan karena masih banyak tulisan yang salah</p>		


8.	19 April 2020	BAB 2	<ol style="list-style-type: none"> 1. Tambah 1 sumber lain lagi kutipan tentang pengetahuan (min 2 sumber) dan simpulkan 2. Simpulkan dari 2 kutipan tentang sumber informasi 3. Pada tujuan pengetahuan jelaskan menurut peneliti apa yang dimaksud dari kutipan tersebut 4. Cari sumber tentang gambaran klinis 5. Pertimbangkan diakhir bab 2 perlu tambhan tentang penatalaksanaan 6. Teliti penulisan yang tipo 7. Sambil revisi lakukan pengambilan data dan jangan lupa 		
9.	29 April 2020	BAB 3	<ol style="list-style-type: none"> 1. Table 3.2 pada definisi operasional tulis sesuai tujuan khusus penelitian bukan hanya definisi dan penvegahan saja 		
10.	4 Mei 2020	BAB 2	<ol style="list-style-type: none"> 1. Paragraph ketiga tulis “dari penelitian tersebut dapat disimpulkan bahwa....” 		



			<p>2. Penulisan tata letak huruf pada penyebab gastritis</p> <p>3. Buat jadwal penelitian</p> <p>4. ACC dengan perbaikan</p> <p>5. Terus lanjutkan pengambilan data dari responden</p>		
11.	8 Mei 2020	BAB 3	<p>1. Yang diteliti mahasiswa kost, jadi populasinya sebanyak mahasiswa yang kost jangan seluruh tk 1</p> <p>2. Populasi pake total sampling saja</p> <p>Persiapkan untuk siding proposal (UP) kalau sudah sesuai syarat BAB 1, BAB 3, ACC</p>		
		BAB 2	<p>1. 2.1.1 : Pengertian, simpulan sama pengertian jangan definisi</p> <p>2. Kutipan harus up to date jangan lebih dari 10 tahun, lihat di tujuan pengetahuan masih ada yang 2006</p> <p>3. Tipe pengetahuan belum jelas</p>		
		BAB 2	<p>1. Simpulan definisi ada 2 paragraf tapi di simpulan ada 3 definisi, definisi kan jadi 3paragraf</p>		



			2. BAB 2 ACC		
--	--	--	--------------	--	--


LEMBAR KONSUL KTI PEMBIMBING 2

Nama Mahasiswa : Amelia Vidyawati Oktora
 NIM : 4180170074
 Pembimbing 1 : H. Manaf., BSc., SPd., MM
 Pembimbing 2 : Ade Tika Herawati S.Kep., Ners., M.Kep

No	Tanggal	Materi	Saran & Pertimbangan Pembimbing	Tanda Tangan	
				Pembimbing	Mahasiswa
1.	17 Maret 2020	BAB 1	1. Satu paragraph berisi satu pokok pikiran minimal 5 baris 2. Data WHO 2004 Ketahuan referensinya cari data yang uptodate 3. Cari data yang terbaru 4. Kenapa masyarakat kota bandungyang diambil hanya mahasiswa kost? Alasannya? 5. Apa point yang menyatakan bahwa responden faham tentang gastritis		
		BAB 3	1. Hasil ukur 1 saja sesuai dengan variabel 2. Seluruh mahasiswa D3 mah tk1, 2, dan 3, all ubk 3. Kenapa purposive, apa		

			<p>alasannya</p> <p>4. Kepada siapa uji validitasnya</p> <p>5. Mengapa tidak melakukan uji reliabilitas</p> <p>6. Tidak lagi pakai akper atau stikes tetapi UBK D3 keperawatan</p>		
2.	19 April 2020	BAB 1	<p>1. Perbaiki kembali BAB 1 masih banyak yang kurang sesuai</p>		
3.	20 April 2020	BAB 1	<p>1. Isi satu paragraph minimal 5 kalimat berisi 1 isi fikir. Kalau ada beberapa paragraph tetapi isinya sama gabungkan saja</p> <p>2. Masukkan referensi dan tahun referensi yang diambil setiap akhir paragraph</p> <p>3. Panjangkan dulu sebelum singkatan</p> <p>4. Data dari WHO atau dari jurnal?</p> <p>5. Menurun dari berapa ke berapa? Jabarkan</p>		



			<p>6. Berapa syarat jumlah responden untuk melakukan studi pendahuluan</p> <p>7. Apa yang ditanyakan? Berapa pertanyaan dan hasilnya?</p> <p>8. Kenapa hanya pencegahan?</p> <p>9. Tujuan khusus dijabarkan dari tujuan umum</p>		
4.	3 Mei 2020	BAB 3	<p>1. Lihat ke definisi konseptual dan operasional dan hasil penelitian yang nanti akan didapatkan</p> <p>2. Bagaimana cara menghitung sample termasuk jumlah untuk studi pendahuluan</p> <p>3. Setelah up dilakukan baru bisa uji konten</p>		
5.	9 Mei 2020	BAB I	<p>1. Perbaiki Hasil studi pendahuluan yang dilakukan</p>		
		BAB III	<p>1. Perbaiki kerangka konsep penelitian</p>		




			2. Perbaiki definisi konseptual dan definisi operasional 3. Jelaskan dan tambahkan data populasi 4. Perjelas kembali kriteria inklusi dan eksklusi dari sampel. 5. Perbaiki langkah langkah penelitian 6. Perbaiki etika penelitian		
6.	12 Mei 2020	Bab I	ACC		
		Bab III	1. Perbaiki bab III sesuai saran 2. Perbaiki pada aspek pengumpulan data 3. Perbaiki Kerangka konsep penelitian.		
		Bab II	1. Teori ttg Kost, mahasiswa itu akan dipakai dipembahasan tidak? Klw tidak tidak usah dimasukan. 2. Secara isi sudah cukup ---		
		Bab III	ACC		
			ACC		


			Siapkan kelengkapan KTI. Siapkan sidang proposal		
--	--	--	---	--	--




LEMBAR KONSUL KTI PEMBIMBING 1


Nama Mahasiswa : Amelia Vidyawati Oktora
 NIM : 4180170074
 Pembimbing 1 : H. Manaf., BSc., SPd., MM
 Pembimbing 2 : Ade Tika Herawati S.Kep., Ners., M.Kep

No	Tanggal	Materi	Saran & Pertimbangan pembimbing	Tanda Tangan	
				Pembimbing	Mahasiswa
1.	3 Juni 2020	Revisian Sidang Proposal	1. ACC		
2.	5 Juni 2020	Instrumen Penelitian	1. Saudara/I dimohon untuk mengisi data pribadi 2. Waktu intrumen ini disebar ke responden jangan lupa clearkan yang di bold 3. Jangan mengulang kata gastritis di option, sekali saja di ujung pertanyaan sebelum tanda tanya 4. Jangan membuat option jawaban yang harusnya jadi soal seperti pada no , jadikan gastritis bahan soal karena itu pokok yang diteliti 5. No 8 betulkan karena masih ada pengulangan		

			kata yang sama di option jawaban		
			6. Konsulkan lagi jika sudah beres direvisi		
3.	6 Juni 2020	Instrumen Penelitian	<p>1. No 3 di option masih ada kata gastritis dan di option tidak boleh ada kata gastritis, kata gastritis hanya dibuat untuk kalimat Tanya.</p> <p>2. Kalimat pertanyaan selanjutnya jangan dijadikan option jawaban. Seperti akut dan kronis, buat kata lain yang artinya sama.</p>		
4.	7 Juni 2020	Instrumen Penelitian	<p>1. Perbaiki option yang di no 4</p> <p>2. Acc dengan perbaikan</p>		
5.	14 Juni 2020	Instrumen penelitian	<p>1. no 8 kata apa penyebab diganti dengan kata akibat</p> <p>2. no 11 option ganti jgn ada alcohol</p> <p>3. no 14 diganti kata diet</p>		


			<p>dengan apa yang harus dilakukan</p> <p>4. no 19 ganti dengan apa yang saudara konsumsi</p> <p>5. no 20 option ganti dengan analgetik, antibiotic, antiemetic, antidepresan</p> <p>6. ACC silahkan penelitian</p>		
6.	24 Juni 2020	BAB IV	<p>1. Tabel 4.1 (tulis di tengah) Distribusi Frekuensi Gambaran Pengetahuan...dst.</p> <p>2. Pada pembahasan dibahas angka yang paling besarnya saja komentari berdasarkan teori berkaitan dengan pengetahuan.</p>		
		BAB V	<p>1. Simpulan di baris kedua ada kata yang kurang : tentang pengetahuan penyakit.....dst.</p> <p>2. Saran tambah 5.2.1 bagi peneliti, baru 5.2.2 bagi ubk.</p>		

			<p>3. Lampiran teliti lagi jumlah angka koding karena suka ada yang salah menjumlah kategori</p> <p>4. Hasil penelitian dll lampirkan untuk kelengkapan kti</p>		
7.	29 Juni 2020	BAB IV	<p>1. Pada pembahasan yang di bahas hanya angka besarnya saja</p> <p>2. Ambil kata yang pentingnya dan gabungkan dengan paragraph yang bawah</p> <p>3. Semua pembahasan seperti itu jadi tidak usah dikomentar perpoin dalam table hanya angka besarnya saja.</p>		
8.	24 Juli 2020	BAB V	<p>1. Simpulan dan Saran ACC</p>		
		BAB IV	<p>1. Cek jumlah persentasi pada tabel4.1 dan 4.3 itu tidak 100%</p> <p>2. Cek lagi data di exel nya</p>		



9.	1 Agustus 2020	BAB IV	1. BAB IV ACC SEGERA LENGKAPI UNTUK DAFTAR SIDANG AKHIR		
----	----------------------	--------	--	---	--



LEMBAR KONSUL KTI PEMBIMBING 2

Nama Mahasiswa : Amelia Vidyawati Oktora
 NIM : 4180170074
 Pembimbing 1 : H. Manaf., BSc., SPd., MM
 Pembimbing 2 : Ade Tika Herawati S.Kep., Ners., M.Kep

No	Tanggal	Materi	Saran & Pertimbangan pembimbing	Tanda Tangan	
				Pembimbing	Mahasiswa
1.	6 Juni 2020	Instrumen Penelitian	1. Pertanyaan no 2 diganti karena sudah jelas kuesionernya tentang gastritis 2. No 3 Pertanyaannya bkn jml nya.... Tapi isi dr gastritis akut n kronis saja apa pertanyaannya 3. No 4 Akut dan kronis itu dihubungkannya dengan waktu...lama waktu....lihat lagi sumbernya 4. No 5 Item jawabannya sebaiknya 1 saja jgn disetiap item ada jwb ganda yg salahsatunya penyebab yg jwb nya benar 5. No 6 Perbaiki bahasanya? Susunan kalimatnya? Seperti Menurut saudara		

			<p>pakah komplikasi dari gastritis???</p> <p>6. No 7 Ini tdk menggambarkan pengetahuan. Resiko menawab menebaknya tinggi. Hindari jenis soal spt ini</p> <p>7. No 9 Apakah masyarakat familier dengan kata Pepsis???? sesuaikan dengan responden penelitian</p> <p>8. No 11 Ini sdh ditanyakan diatas kisi kisi questioner dibuat yaaaa</p> <p>9. No 15 Hindari menggunakan merk dagang</p> <p>10. No 23 Apakah ada sumbernya?</p> <p>11. No 24 Perbaiki soalnya.... Maksudnya ke etiologi gastritis????</p> <p>12. No 25 Perbaiki kalimat pertanyaannya? Missal Apakah tindakan yang</p>		
--	--	--	---	--	--

			<p>dilakukan untuk?????</p> <p>13. No 27 Familierkah bahasanya????</p> <p>14. Perbaiki kalimatnya? MissalApakah yang saudara lakukan jika terjadi kekurangan darah akibat gastritis???</p>		
2.	19 Juni 2020	Instrumen penelitian	1. Silahkan lanjutkan penelitian		
3.	24 Juli 2020	BAB IV	<p>1. Tabel 4.1 bagaimana cara menghitungnya? Apakah secara manual?</p> <p>2. Tabel 4.4 cek ulang frekuensi yang cukup</p> <p>3. Pembahasan 4.2.6 masukan data hasil yg didapatkan sesuai jawaban dr questioner..... apa akibatnya??? Bgai kesehatan mahasiswa</p> <p>4. Pembahasan 4.2.7 Apa jawabann dr responden yg salah itu yg dimasukan sebagai pembahasan</p>		

4.	1 Agustus 2020	BAB IV	<p>5. Pembahasan 4.2.7 Jelaskan apa efek yg buruk jika penatalaksanaan sebagian besarnya jelek bagi kesehatan mhs ybs</p> <p>1. Jangan belum berpengetahuan baik, kesannya dipaksakan nntinya harus mempunyai pengetahuan yang baik</p> <p>2. 4.2.2 gabungkan jawaban dibawah ke atas</p> <p>3. Gabungkan langsung dengan jawaban responden baru disesuaikan apa yang seharusnya secara teori berbentuk narasi saja</p>		
5.	5 Agustus 2018	BAB V	1. Lihat kembali bab 3		
		BAB IV	ACC		
		BAB V	ACC		
			Lanjut sidang akhir		

D3 Kep 188 Amelia Vidyawati

ORIGINALITY REPORT

29%
SIMILARITY INDEX

28%
INTERNET SOURCES

5%
PUBLICATIONS


%
STUDENT PAPERS

PRIMARY SOURCES

1	www.scribd.com Internet Source	12%
2	media.neliti.com Internet Source	5%
3	tidurpadamahasiswa.blogspot.com Internet Source	4%
4	pt.scribd.com Internet Source	4%
5	munabarakati.blogspot.com Internet Source	2%
6	Kiki Widyaningtyas. "The Description of Students' Knowledge on Disaster Risk Reduction in Campus D-III Nursing Blitar", Jurnal Ners dan Kebidanan (Journal of Ners and Midwifery), 2016 Publication	2%
7	repository.upi.edu Internet Source	2%

Lampiran 10

RIWAYAT HIDUP



Nama : Amelia Vidyawati Oktora
Nim : 4180170074
Tempat/Tanggal Lahir : Kuningan, 12 Oktober 1997
Alamat : Dusun Manis Rt 07 Rw 02 Desa Datar Kec. Cidahu
Kab.Kuningan

Pendidikan

1. TK PGRI CIDAHU : 2003-2004
2. SDN 1 DATAR : 2004-2010
3. SMPN 1 CIDAHU : 2010-2013
4. SMAN 3 KUNINGAN : 2013-2016
5. UNIV BHAKTI KENCANA : Tahun 2017 s.d sekarang