

Lampiran I

RIWAYAT HIDUP



Nama : Lala Dwi Apriliana

NIM : AK.1.16.028

Tempat/Tanggal Lahir : Madiun, 25 April 1998

Alamat : Perum. Cileungsi Elok Blok A No 110 RT
01/RW 013 Kecamatan Cileungsi Kabupaten
Bogor 16820

Pendidikan :

1. SDN Limusnunggal 02 : Tahun 2004-2010
2. SMPN 1 Klapanunggal : Tahun 2010-2013
3. SMK Bhakti Kencana Bogor : Tahun 2013-2016

Lampiran II

Critical Appraisal Faktor-Faktor Yang Berhubungan Dengan *Self*

Management Pada Pasien Hemodialisis

Di Kota Bekasi

Instrument Joanna Briggs Institute (JBI)

Critical Appraisal Checklist for Analytical Cross Sectional Studies

Pengulas : Lala Dwi Apriliana

Tanggal : 04 Agustus 2020

Penulis : Puji Astuti, Tuti Herawati, I Made Kariasa

Tahun : 2018

Catat Nomor :

	Iya	Tidak	Tidak Jelas	Tidak Dapat Diterapkan
1. Apakah kriteria untuk dimasukkan dalam sampel didefinisikan dengan jelas?	√			
2. Apakah subjek penelitian dan pengaturannya dijelaskan secara rinci?	√			
2. Apakah paparan diukur dengan cara yang valid dan dapat diandalkan?	√			
3. Apakah objek, kriteria standar digunakan untuk pengukuran kondisi?	√			
4. Apakah faktor perancu diidentifikasi?	√			
5. Apakah strategi untuk menangani faktor perancu dinyatakan?	√			
6. Apakah hasil diukur dengan cara yang valid dan dapat diandalkan?	√			
7. Apakah analisis statistic yang digunakan sesuai?	√			

*Critical Appraisal Self Care Management Pasien Hemodialisa Ditinjau Dari
Dukungan Keluarga Di Rsud Dr.Soetomo Surabaya*

Instrument Joanna Briggs Institute (JBI)

Critical Appraisal Checklist for Analytical Cross Sectional Studies

Pengulas : Lala Dwi Apriliana

Tanggal : 04 Agustus 2020

Penulis : Dyah Wijayanti, Dinarwiyata, Tumini

Tahun : 2018

Catat Nomor :

	Iya	Tidak	Tidak Jelas	Tidak Dapat Diterapkan
1. Apakah kriteria untuk dimasukkan dalam sampel didefinisikan dengan jelas?	√			
2. Apakah subjek penelitian dan pengaturannya dijelaskan secara rinci?	√			
3. Apakah paparan diukur dengan cara yang valid dan dapat diandalkan?	√			
4. Apakah objek, kriteria standar digunakan untuk pengukuran kondisi?	√			
5. Apakah faktor perancu diidentifikasi?	√			
6. Apakah strategi untuk menangani faktor perancu dinyatakan?	√			
7. Apakah hasil diukur dengan cara yang valid dan dapat diandalkan?	√			
8. Apakah analisis statistic yang digunakan sesuai?	√			

*Critical Appraisal Hubungan Antara Dukungan Sosial Dan Penerimaan Diri Pada
Pasien Dengan Penyakit Ginjal Kronis*

Instrument Joanna Briggs Institute (JBI)

Critical Appraisal Checklist for Analytical Cross Sectional Studies

Pengulas : Lala Dwi Apriliana

Tanggal : 04 Agustus 2020

Penulis : Rosnancy Renolita Sinaga, Ariyanti Yolanda Bakara

Tahun : 2019

Catat Nomor :

	Iya	Tidak	Tidak Jelas	Tidak Dapat Diterapkan
1. Apakah kriteria untuk dimasukkan dalam sampel didefinisikan dengan jelas?	√			
2. Apakah subjek penelitian dan pengaturannya dijelaskan secara rinci?	√			
3. Apakah paparan diukur dengan cara yang valid dan dapat diandalkan?	√			
4. Apakah objek, kriteria standar digunakan untuk pengukuran kondisi?	√			
5. Apakah faktor perancu diidentifikasi?	√			
6. Apakah strategi untuk menangani faktor perancu dinyatakan?	√			
7. Apakah hasil diukur dengan cara yang valid dan dapat diandalkan?	√			
8. Apakah analisis statistic yang digunakan sesuai?	√			

*Critical Appraisal Self Management Behaviour Pada Pasien Yang Menjalani
Hemodialisa*

Instrument Joanna Briggs Institute (JBI)

Critical Appraisal Checklist for Analytical Cross Sectional Studies

Pengulas : Lala Dwi Apriliana

Tanggal : 04 Agustus 2020

Penulis : Chrisyen Damanik dan Runtiani

Tahun : 2018

Catat Nomor :

	Iya	Tidak	Tidak Jelas	Tidak Dapat Diterapkan
1. Apakah kriteria untuk dimasukkan dalam sampel didefinisikan dengan jelas?	√			
2. Apakah subjek penelitian dan pengaturannya dijelaskan secara rinci?	√			
3. Apakah paparan diukur dengan cara yang valid dan dapat diandalkan?	√			
4. Apakah objek, kriteria standar digunakan untuk pengukuran kondisi?	√			
5. Apakah faktor perancu diidentifikasi?	√			
6. Apakah strategi untuk menangani faktor perancu dinyatakan?	√			
7. Apakah hasil diukur dengan cara yang valid dan dapat diandalkan?	√			
8. Apakah analisis statistic yang digunakan sesuai?	√			

*Critical Appraisal Self-Management And Associated Factors Among
Patients With End-Stage Renal Disease Undergoing
Hemodialysis At Health Facilities In Addis Ababa, Ethiopia
Instrument Joanna Briggs Institute (JBI)*

Critical Appraisal Checklist for Analytical Cross Sectional Studies

Pengulas : Lala Dwi Apriliana

Tanggal : 04 Agustus 2020

Penulis : Debela Gela dan Daniel Mengistu

Tahun : 2018

Catat Nomor :

	Iya	Tidak	Tidak Jelas	Tidak Dapat Diterapkan
1. Apakah kriteria untuk dimasukkan dalam sampel didefinisikan dengan jelas?	√			
2. Apakah subjek penelitian dan pengaturannya dijelaskan secara rinci?	√			
3. Apakah paparan diukur dengan cara yang valid dan dapat diandalkan?	√			
4. Apakah objek, kriteria standar digunakan untuk pengukuran kondisi?	√			
5. Apakah faktor perancu diidentifikasi?	√			
6. Apakah strategi untuk menangani faktor perancu dinyatakan?	√			
7. Apakah hasil diukur dengan cara yang valid dan dapat diandalkan?	√			
8. Apakah analisis statistic yang digunakan sesuai?	√			

*Critical Appraisal The Roles Of Social Support And Health Literacy
In Self-Management Among Patients With Chronic Kidney Disease*

Instrument Joanna Briggs Institute (JBI)

Critical Appraisal Checklist for Analytical Cross Sectional Studies

Pengulas : Lala Dwi Apriliana

Tanggal : 04 Agustus 2020

Penulis : Yu Chi-Chen, et.al

Tahun : 2017

Catat Nomor :

	Iya	Tidak	Tidak Jelas	Tidak Dapat Diterapkan
1. Apakah kriteria untuk dimasukkan dalam sampel didefinisikan dengan jelas?	√			
2. Apakah subjek penelitian dan pengaturannya dijelaskan secara rinci?	√			
3. Apakah paparan diukur dengan cara yang valid dan dapat diandalkan?	√			
4. Apakah objek, kriteria standar digunakan untuk pengukuran kondisi?	√			
5. Apakah faktor perancu diidentifikasi?	√			
6. Apakah strategi untuk menangani faktor perancu dinyatakan?	√			
7. Apakah hasil diukur dengan cara yang valid dan dapat diandalkan?	√			
8. Apakah analisis statistic yang digunakan sesuai?	√			

*Critical Appraisal Identifying Needs for Self-management Interventions
for Adults With CKD and Their Caregivers: A Qualitative Study
Instrument Joanna Briggs Institute (JBI)
Critical Appraisal Checklist for Qualitative Research*

Pengulas : Lala Dwi Apriliana

Tanggal : 04 Agustus 2020

Penulis : Maoliosa Donald, et.al

Tahun : 2019

Catat Nomor :

	Iya	Tidak	Tidak Jelas	Tidak Dapat Diterapkan
1. Adakah kesesuaian antara perspektif filosofis yang dikemukakan dengan metodologi penelitian?	√			
2. Adakah kesesuaian antara metodologi penelitian dan pertanyaan atau tujuan penelitian?	√			
3. Apakah ada kesesuaian antara metodologi penelitian dan metode yang digunakan untuk mengumpulkan data?	√			
4. Apakah ada kesesuaian antara metodologi penelitian dengan representasi dan analisis data?	√			
5. Apakah ada kesesuaian antara metodologi penelitian dan interpretasi hasil?	√			
6. Apakah ada pernyataan yang menempatkan peneliti secara budaya atau teoritis?	√			
7. Apakah pengaruh terhadap				

penelitian, dan sebaliknya, diperhatikan?	√			
8. Apakah peserta, dan suara mereka, cukup terwakili?	√			
9. Apakah penelitian etis sesuai dengan kriteria saat ini atau, untuk penelitian terbaru, dan adakah bukti persetujuan etis dari badan yang sesuai?		√		
10. Apakah kesimpulan yang ditarik dalam laporan penelitian mengalir dari analisis, atau interpretasi, data?	√			

*Critical Appraisal Self-Management Action And Motivation Of
Pacific Adults In New Zealand With End-Stage Renal Disease*

Instrument Joanna Briggs Institute (JBI)

Critical Appraisal Checklist for Qualitative Research

Pengulas : Lala Dwi Apriliana

Tanggal : 04 Agustus 2020

Penulis : Jacqueline Schmidt-Busby, et.al

Tahun : 2019

Catat Nomor :

	Iya	Tidak	Tidak Jelas	Tidak Dapat Diterapkan
1. Adakah kesesuaian antara perspektif filosofis yang dikemukakan dengan metodologi penelitian?	√			
2. Adakah kesesuaian antara metodologi penelitian dan pertanyaan atau tujuan penelitian?	√			
3. Apakah ada kesesuaian antara metodologi penelitian dan metode yang digunakan untuk mengumpulkan data?	√			
4. Apakah ada kesesuaian antara metodologi penelitian dengan representasi dan analisis data?	√			
5. Apakah ada kesesuaian antara metodologi penelitian dan interpretasi hasil?	√			
6. Apakah ada pernyataan yang menempatkan peneliti secara budaya atau teoritis?	√			
7. Apakah pengaruh peneliti terhadap penelitian, dan	√			

sebaliknya, diperhatikan?				
8. Apakah peserta, dan suara mereka, cukup terwakili?	√			
9. Apakah penelitian etis sesuai dengan kriteria saat ini atau, untuk penelitian terbaru, dan adakah bukti persetujuan etis dari badan yang sesuai?	√			
10. Apakah kesimpulan yang ditarik dalam laporan penelitian mengalir dari analisis, atau interpretasi, data?	√			

Instrument ini dikutip dari Aromataris E, Munn Z (Editor). *Manual Reviewer Joanna Briggs Institute. The Joanna Briggs Institute*, 2017. Tersedia di <https://reviewersmanual.joannabriggs.org>

Lampiran III

CATATAN BIMBINGAN SKRIPSI





Nama : Lala Dwi Apriliana

NIM : AK.1.16.028

Judul Skripsi : Hubungan Dukungan Sosial Keluarga Dengan
Self Management Pada Pasien Yang Menjalani
Hemodialisis

Pembimbing Utama : Titin Mulyati, S.Kp., M.Kep

Pembimbing Pendamping : Rizki Muliani, S.Kep., Ners., MM

No	Hari/ Tanggal	Catatan Pembimbing	Paraf Pembimbing
1.	Sabtu, 01 Februari 2020	- Konsultasi Tema - Mencari Jurnal Pendukung	
2.	Kamis, 06 Maret 2020	- ACC Judul - Mencari Grand Teori - Revisi BAB I	
3.	Kamis, 16 April 2020	- Mencari Grand Teori - Lanjut BAB II	
4.	Kamis, 07 Mei 2020	- Tata Cara Penulisan - Membahas BAB I, II, dan III	

5.	Selasa, 12 Mei 2020	- ACC Sidang Usulan Proposal	
6.	Rabu, 1 Juli 2020	- Tujuan Penulisan - BAB IV dan BAB V	
7.	Jumat, 7 Agustus 2020	- Tata Cara Penulisan - Revisi BAB IV dan BAB V	
8.	Rabu, 12 Agustus 2020	- Tujuan Penulisan dan Saran - Tata Cara Penulisan Tabel - Abstrak	
9.	Rabu, 19 Agustus 2020	- Abstrak - Tata Cara Penulisan - Pembahasan	
10.	Kamis, 20 Agustus 2020	- ACC Daftar Sidang Akhir	

CATATAN BIMBINGAN SKRIPSI






Nama : Lala Dwi Apriliana








NIM : AK.1.16.028

Judul Skripsi : Hubungan Dukungan Sosial Keluarga Dengan
Self Management Pada Pasien Yang Menjalani
Hemodialisis

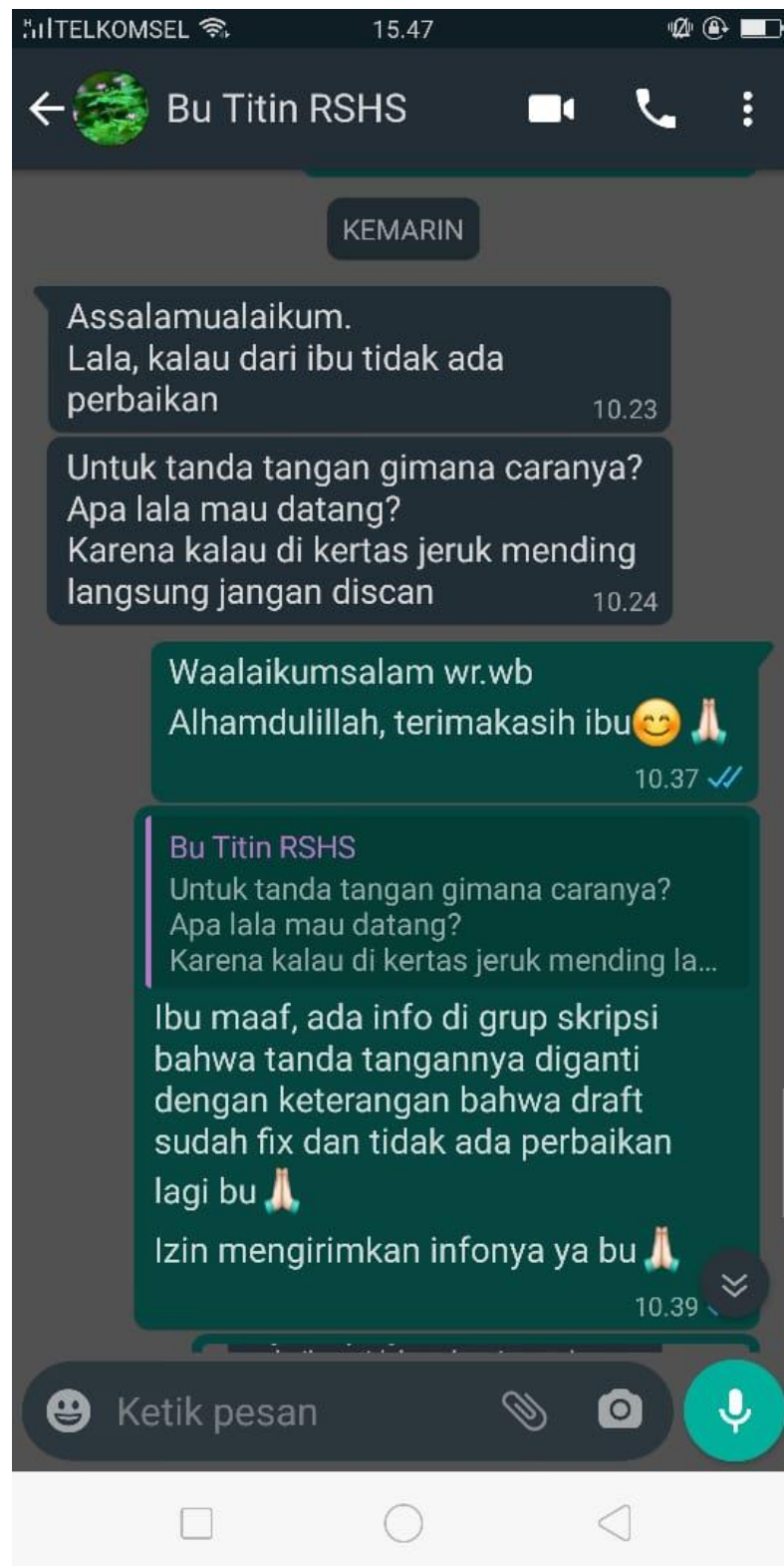
Pembimbing Utama : Titin Mulyati, S.Kp., M.Kep

Pembimbing Pendamping : Rizki Muliani, S.Kep., Ners., MM

No	Hari/ Tanggal	Catatan Pembimbing	Paraf Pembimbing
1.	Jum'at, 06 Maret 2020	- Konsultasi Tema - ACC judul - Mencari Jurnal Pendukung	
2.	Rabu, 15 April 2020	- Revisi Judul dan BAB I - Mencari Jurnal Pendukung	
3.	Senin, 27 April 2020	- Revisi BAB I dan BAB II - Mencari Grand Teori - Mencari Jurnal Pendukung	
4.	Kamis, 30 April 2020	- ACC BAB I - Mencari Teori BAB II - Lanjut BAB III	
5.	Jum'at, 08	- BAB III	

	Mei 2020	- Tata Cara Penulisan	
6.	Minggu, 10 Mei 2020	- Revisi BAB III	
7.	Senin, 11 Mei 2020	- ACC Sidang Usulan Proposal	
8.	Selasa, 28 Juli 2020	- Tata Cara Penulisan - Revisi BAB IV dan BAB V	
9.	Senin, 10 Agustus 2020	- Pembahasan - Abstrak - Melengkapi Draft Komplit	
10.	Sabtu, 15 Agustus 2020	- Perbaikan Abstrak - Melengkapi Pembahasan	
11.	Minggu, 16 Agustus 2020	- Perbaikan dan Penambahan Pembahasan	
12.	Senin, 17 Agustus 2020	- ACC Daftar Sidang Akhir	

Lampiran IV







Pak Sumbara



6 SEPTEMBER 2020

Assalamualaikum wr.wb
Selamat siang bapak, maaf
mengganggu waktunya 🙏
Saya Lala Dwi Apriliana mahasiswi
dengan penguji sidang nya bapak,
saya sudah mengirimkan revisian ke
email bapak, mohon di cek kembali,
terimakasih pak 😊 🙏

11.56 ✓✓

12 SEPTEMBER 2020

Assalamualaikum wr.wb
Selamat siang bapak, maaf
mengganggu waktunya 🙏
Saya Lala Dwi Apriliana mahasiswi
dengan penguji sidang nya bapak,
saya sudah mengirimkan revisian ke
email bapak, mohon di cek kembali,
terimakasih pak 😊 🙏

13.33 ✓✓

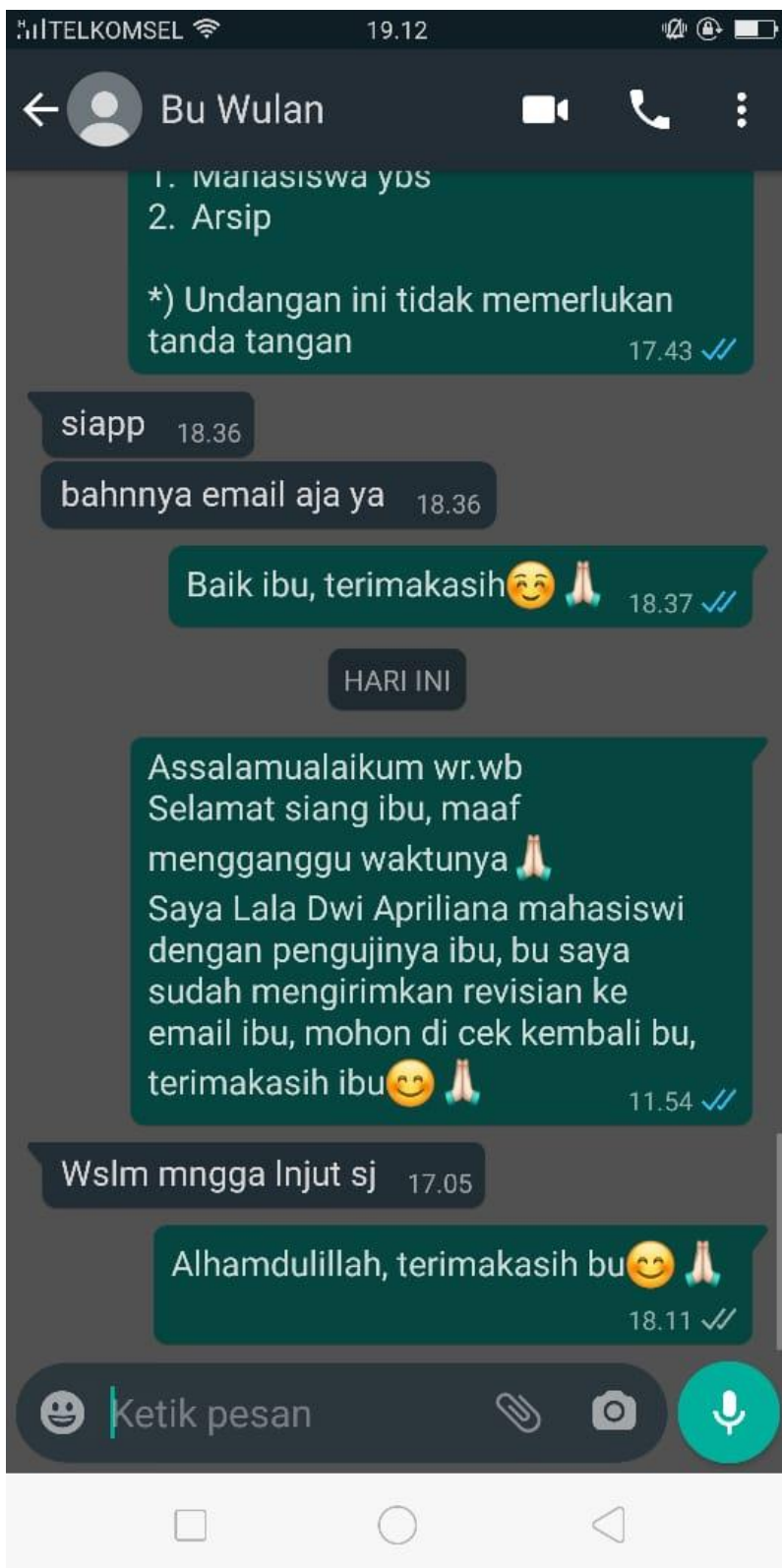
Waalsalam, lanjutkan 13.35

Baik, terimakasih pak 🙏 😊 13.38 ✓✓



Ketik pesan





Lampiran V

S1 Kep 125 Lala Dwi A

ORIGINALITY REPORT

23%

SIMILARITY INDEX

24%

INTERNET SOURCES

7%

PUBLICATIONS

14%

STUDENT PAPERS

PRIMARY SOURCES

1

www.scribd.com

Internet Source

3%

2

id.scribd.com

Internet Source

2%

3

pt.scribd.com

Internet Source

2%

4

jni.ejournal.unri.ac.id

Internet Source

2%

5

id.123dok.com

Internet Source

1%

6

jurnal.unived.ac.id

Internet Source

1%

7

text-id.123dok.com

Internet Source

1%

8

Submitted to Sriwijaya University

Student Paper

1%