







LAMPIRAN





lampiran 1 Lembar bimbingan pembimbing 1

KARTU BIMBINGAN KIAN

Nama Mahasiswa : Ellsa Nadila
NIM : 221FK04016
Judul Skripsi : ANALISIS ASUHAN KEPERAWATAN PADA AN.A
DENGAN MASALAH BERSIHAN JALAN NAFAS TIDAK
EFEKTIF PADA KASUS BRONCHOPNEUMONIA DI
RUANG HUSEIN BIN ALI RUMAH SAKIT AL IHSAN
Pembimbing I : Inggrid Dirgahayu,S.Kep.,M.KM

No	Hari, Tanggal	Catatan Pembimbing	Paraf Pembimbing
----	---------------	--------------------	------------------

1.	Selasa, 20 juni 2023	- perbaiki latar belakang	
2.	Rabu, 21 juni 2023	- tambahkan literatur review mengenai terapi yang dilakukan	
3.	Kamis, 22 Juni 2023	- cek kembali apakah sudah sesuai di analisa data dengan di pengkajian	
4.	Jumat, 23 Juni 2023	- perbaiki penulisan	

5.	Selasa, 4 Juli 2023	<ul style="list-style-type: none"> - ACC BAB 1 - Tambahkan pernyataan berdasarkan penelitian mengenai terapi yang akan dilakukan 	
6.	Rabu, 5 juli 2023	<ul style="list-style-type: none"> - ACC BAB 2 - perrbaiki kembali bab 3 bagian implementasi - lanjut bab 4 	
7.	Kamis, 6 Juli 2023	<ul style="list-style-type: none"> - ACC bab 3 - tambahkan mengenai perbandingan antara teori dan hasil pengkajian di bab 4 	
8.	Jum'at, 7 Juli 2023	<ul style="list-style-type: none"> - ACC Sidang komprehensif 	

lampiran 2

Standar Operasional Prosedur Aromaterapi uap air panas dan minyak kayu putih

No	Prosedur tetap	Tehnik Pemberian Uap air panas dan minyak kayu putih
1.	Tujuan	Pemberian Aromaterapi uap air panas dan minyak kayu putih dapat menurunkan bersihan jalan nafas pada Toddler dengan ISPA
2.	Indikasi	Toddler yang mengalami batuk, pilek dan mengalami penumpukan sputum/ secret
3.	Kebijakan	Prosedur ini membutuhkan kerjasama dengan orang tua/ wali dari toddler
4.	Persiapan	1. Informed consent dengan orang tua/wali anak tentang pelaksanaan aromaterapi uap air panas dan minyak kayu putih. 2. Ruangan tempat hendaknya tertutup dan nyaman. 3. Ruangan yang bersih
5.	Waktu	Dilakukan setiap pagi dan sore hari
6.	Persiapan alat	1.Air panas 250 ml 2.Wadah 3.Handuk 4.Minyak kayu putih 5.Thermometer
7.	Cara kerja	1.Mengatur toddler dalam posisi duduk yang nyaman dan didampingi orang tua 2.Menempatkan meja/trolley di depan anak 3.Siapkan air panas mendidih dengan suhu 42- 44 °C menggunakan thermometer 4.Letakkan wadah diatas meja yang sudah diberi pengalas dan diisi dengan air mendidih sebanyak 250 ml atau setara dengan 1 gelas 5.Masukkan obat-obatan aroma terapi Minyak kayu putih ke dalam wadah yang berisi air sebanyak 1-2 tetes

		<p>6. Anjurkan klien untuk menghirup uap air tersebut sambil badan anak dipangku atau dipegangi oleh orang tua dengan posisi kepala menunduk dan ditutup menggunakan handuk</p> <p>7. Lakukan hingga 10-15 menit atau sampai anak merasa sudah nyaman dengan pernafasan nya</p>
--	--	---------------------------------------------------------------------------------------------------------------------------------------------------------------------------------------------------------------------------------------------------------------------------------

RIWAYAT HIDUP



Nama : Ellsa Nadila
NPM : AK 1.18.053
Tempat/Tanggal Lahir : Bandung, 20 Mei 2000
Alamat : Kp. Padarangkung RT 01/RW 07 Desa Sukamanah, Kec.Rancaekek, Kab.Bandung
Pendidikan :
1. SDN Sukamaju : Tahun 2007-2012
2. SMPN 2 Ciparay : Tahun 2012-2015
3. SMAN 1 Rancaekek : Tahun 2015-2018
4. Universitas Bhakti : Tahun 2018-2022
Kencana Bandung
Jurusan S1 Keperawatan
No Telepon (WA) : 089516735806
Email : elsanadila20@gmail.com



PENCEGAHAN

- Menerapkan Pola Hidup Bersih
- Mencuci tangan sebelum makan
- Menjauhkan anak dari asap rokok
- Menjaga sanitasi : kebersihan rumah, ventilasi udara, mengolah makanan secara bersih

TANDA GEJALA

- Demam
- Sakit kepala
- Kurangnya nafsu makan
- Gelisah
- Batuk
- Peningkatan sputum (dahak)

PENGOBATAN

- Kompres air hangat jika terjadi peningkatan suhu
- Beri posisi nyaman untuk melancarkan pernafasan
- Beri asupan nutrisi yang cukup dan adekuat

PENYEBAB

1. Bakteri
2. Virus
3. Jamur



BRONKO PNEUMONIA

Peradangan pada Paru-paru, dapat mengenal salah satu paru atau kedua paru kanan-kiri yang menyebabkan kerusakan pada jaringan paru



Normal alveoli Pneumonia Pada Anak Pneumonia



PROFESI NERS
UNIVERSITAS BHAKTI KENCANA

ORIGINALITY REPORT

24%
SIMILARITY INDEX

25%
INTERNET SOURCES

7%
PUBLICATIONS

10%
STUDENT PAPERS

PRIMARY SOURCES

1	penerbit.lipi.go.id Internet Source	7%
2	repository.bku.ac.id Internet Source	5%
3	repository.uinjkt.ac.id Internet Source	1%
4	www.scribd.com Internet Source	1%
5	id.123dok.com Internet Source	1%
6	media.neliti.com Internet Source	1%
7	jurnal.untan.ac.id Internet Source	1%
8	positori.uin-alaudidin.ac.id Internet Source	1%
9	es.scribd.com Internet Source	1%

10	core.ac.uk Internet Source	1 %
11	123dok.com Internet Source	<1 %
12	Submitted to University of Lancaster Student Paper	<1 %
13	Submitted to Kingston University Student Paper	<1 %
14	lib.unnes.ac.id Internet Source	<1 %
15	qdoc.tips Internet Source	<1 %
16	repository.stikes-bhm.ac.id Internet Source	<1 %
17	pdfs.semanticscholar.org Internet Source	<1 %
18	Submitted to LL DIKTI IX Turnitin Consortium Part IV Student Paper	<1 %
19	repository.um-palembang.ac.id Internet Source	<1 %
20	www.aktual.com Internet Source	<1 %
21	pt.scribd.com	

Internet Source

<1 %

22

repository.stikespantiwaluya.ac.id

Internet Source

<1 %

23

eprints.uny.ac.id

Internet Source

<1 %

24

lapassemarang.kemerkumham.go.id

Internet Source

<1 %

25

Submitted to Badan PPSDM Kesehatan
Kementerian Kesehatan

Student Paper

<1 %

26

siakpel.bppsdmk.kemkes.go.id:8102

Internet Source

<1 %

27

Submitted to Bentley College

Student Paper

<1 %

Exclude quotes On

Exclude matches < 35 words

Exclude bibliography On