

Lampiran 1 Surat Permohonan Data Awal



Jl. Pembangunan No.112 Tarogong Kidul Kab.Garut 44151
(0262) 2248380 - 2800993
bku.ac.id psdku.garut@bku.ac.id

No : 116/03.FKP.LPPM-K.GRT/XII/2024
Lampiran : -
Perihal : Permohonan Data Awal

Garut, 11 Desember 2024

KepadaYth.

Badan Kesatuan Bangsa & Politik
(Bakesbangpol) Di Tempat

Assalamualaikumwr.wb.

Berdasarkan kurikulum Prodi D III Keperawatan Universitas Bhakti Kencana Garut T.A 2024.2025 mahasiswa/I dituntut untuk melaksanakan penelitian berupa karya tulis ilmiah sebagai salah satu dari tiga pilar dalam Pendidikan di Perguruan Tinggi dan sebagai tugas akhir Pendidikan di UBK Garut.

Sehubungan dengan hal tersebut, maka kami mohon kepada Bapak/Ibu untuk kesediaannya memberikan data awal kepada Mahasiswa/I kami yang terlampir dibawah ini :

Nama : HILDA RESTI
NIM : 221FK06062

Demikian surat permohonan ini kami sampaikan, atas perhatian dan kerjasamanya kami ucapkan terimakasih.

Wassalamualaikum wr.wb.

Hormat Kami Ketua Panitia

Santi Rinjani, S.Kep., Ners., M.Kep
NIDN. 043005890

Lampiran 2 Surat Pengantar Dari Bakesbangpol



PEMERINTAH KABUPATEN GARUT
BADAN KESATUAN BANGSA DAN POLITIK
Jl. Patriot No.10A, Telp. (0262) 2247473 Garut, Jawa Barat 44151

Nomor : 072/1035-Bakesbangpol/XII/2024
Lampiran : 1 Lembar
Perihal : Permohonan Data Awal

Garut, 12 Desember 2024
Kepada :
Yth. Direktur UOBK RSUD
dr. Slamet Garut

Dalam rangka membantu Mahasiswa/i Universitas Bhakti Kencana Garut bersama ini terlampir Rekomendasi Permohonan Data Awal Nomor : **072/1035-Bakesbangpol/XII/2024** Tanggal 12 Desember 2024, Atas Nama **HILDA RESTI / 221FK06062** yang akan melaksanakan Permohonan Data Awal dengan mengambil lokasi di RSUD dr. Slamet Garut. Demi kelancaran Permohonan Data Awal dimaksud, mohon bantuan dan kerjasamanya untuk membantu Kegiatan tersebut.

Demikian atas perhatiannya, kami ucapkan terima kasih.

Kepala Badan Kesatuan Bangsa dan Politik




Drs. H. NURRODHIN, M.Si.
Pembina Utama Muda, IV/c
NIP. 19661019 199203 1 005

Tembusan, disampaikan kepada:

1. Yth. Kepala Bappeda Kabupaten Garut;
2. Yth. Kepala Dinas Kesehatan Kabupaten Garut;
3. Yth. Ketua Universitas Bhakti Kencana Garut;
4. Arsip.

Lampiran 3 Surat Permohonan data Awal dari RSUD dr. Slamet Garut

**PEMERINTAH KABUPATEN GARUT**
DINAS KESEHATAN
UNIT ORGANISASI BERSIFAT KHUSUS (UOBK)
RUMAH SAKIT UMUM DAERAH dr. SLAMET GARUT
Alamat : Jl. Rumah Sakit No. 12 Telp. (0262) 232720 Website rsudslamet.garutkab.go.id
Email garutrsudslamet@gmail.com Kode Pos 44151
GARUT

REKOMENDASI PENELITIAN
Nomor : 800.2.4/367/UOBK RSUD

Menindaklanjuti surat dari Badan Kesatuan Bangsa dan Politik Kabupaten Garut nomor : 072/1035-Bakesbangpol/XII/2024, Tanggal '12 Desember 2024. Dengan ini kami sampaikan :

a. Memberikan rekomendasi Ijin Penelitian kepada Mahasiswa/i Universitas Bhakti Kencana Garut Program Studi D3 Keperawatan, dalam rangka Studi Pendahuluan dengan judul *"Pemberian Bubur Kacang Hijau pada Asuhan Keperawatan Ibu Post Partum Spontan dengan Masalah Menyusui Tidak efektif di RSUD dr Slamet Garut"* yang akan dilaksanakan pada tanggal 16 Desember 2024 - 16 Januari 2025, atas nama :


Nama : Hilda Resti
NIM : 221FK06062

b. Berdasarkan Peraturan Bupati Nomor 8 Tahun 2023 Tentang Pajak Daerah dan Retribusi Daerah Terkait Tarif Non Pelayanan pada Rumah Sakit Umum Daerah dr. Slamet Garut dengan sebesar :

Penelitian Kesehatan	Tarif (Rp)
1) Menggunakan rekam medik 1-30	190.000,-
2) Menggunakan wawancara 1-10 responden	350.000,-
3) Menggunakan kuesioner 1-30	200.000,-

c. Selama melaksanakan Penelitian di UOBK RSUD dr. Slamet Garut harus mentaati segala peraturan dan ketentuan yang berlaku.

Demikian rekomendasi ini disampaikan untuk dipergunakan sebagaimana mestinya dan atas perhatiannya kami ucapkan terima kasih.

Garut, 20 Desember 2024
Direktur,

dr. H. Husodo Dewo Adh, SpQT (K) Spine, FICS
NIP. 196604071991031013

Tembusan Disampaikan Kepada Yth :

1. Direktur UOBK RSUD dr. Slamet Garut (Sebagai Laporan)
2. Wakil Pelayanan dan Keperawatan
3. Wakil Urusan dan Keuangan

CS Dipindai dengan CamScanner

FORMAT ASUHAN KEPERAWATAN MATERNITAS

Pengkajian

3) Pengumpulan Data

- Identitas Pasien

Identitas Pasien		
Nama	:	
TTL	:	
Umur	:	
Jenis Kelamin	:	
Agama	:	
Pendidikan	:	
Pekerjaan	:	
Status Pernikahan	:	
Suku/Bangsa	:	
Tanggal Masuk RS	:	Jam
Tanggal Pengkajian	:	Jam
Tanggal/Rencana Operasi	:	Jam
No. Medrec	:	
Diagnosa Medis	:	
Alamat	:	

- Identitas Penanggung Jawab

Identitas Penanggung Jawab		
Nama	:	
Umur	:	
Jenis Kelamin	:	
Pendidikan	:	
Pekerjaan	:	
Hubungan dengan Klien	:	
Alamat	:	

- Riwayat Kesehatan

Riwayat Kesehatan	
1. Riwayat Kesehatan Sekarang	:

a. Keluhan Utama Saat Masuk Rumah Sakit
b. Keluhan Utama Saat Dikaji
2. Riwayat Kesehatan : Dahulu
3. Riwayat Kesehatan : Keluarga

• Riwayat Obstetri dan Ginekologi

Riwayat Obstetri dan Ginekologi	
1. Riwayat Ginekologi :	
a. Riwayat Menstruasi :	
b. Riwayat Pernikahan :	
c. Riwayat Keluarga Berencana :	
2. Riwayat Obstetri :	
a. Riwayat kehamilan, persalinan dan nifas dahulu :	
b. Riwayat kehamilan sekarang :	
c. Riwayat Nifas Sekarang :	

• Pola Aktivitas Sehari-hari

No	Jenis Aktivitas	Pasien	
		Di Rumah	Di Rumah Sakit
1	Nutrisi		
	a. Makan		
	Frekuensi		
	Jenis Porsi		
	Keluhan		
	b. Minum		
	Frekuensi		

	Jumlah Jenis Keluhan
2	Eliminasi a. BAB Frekuensi Warna Bau Keluhan b. BAK Frekuensi Jumlah Warna Keluhan
3	Istirahat Tidur Siang Malam Keluhan
4	Personal Hygiene a. Mandi b. Gosok gigi c. Keramas d. Gunting kuku e. Ganti pakaian
5	Aktivitas (mobilisasi) Jenis (pasif / aktif) Keluhan

• Pemeriksaan Fisik

No	Pemeriksaan Fisik
1	Pemeriksaan Fisik Ibu
	a. Keadaan Umum 1) Kesadaran 2) Penampilan
	b. Pemeriksaan Tanda- tanda Vital 1) Tekanan darah 2) Nadi 3) Respirasi

	4) Suhu
c.	Antropometri
	1) TB
	2) BB sebelum hamil
	3) BB saat hamil
	4) BB setelah hamil
d.	Pemeriksaan <i>Head to Toe</i>
	1) Kepala
	2) Wajah
	3) Mata
	4) Telinga
	5) Hidung
	6) Mulut
	7) Leher
	8) Dada
	9) Abdomen
	10) Punggung dan Bokong
	11) Genitalia
	12) Anus
	13) Ekstremitas
	a) Atas
	b) Bawah
2	
a.	Keadaan Umum
	1) Kesadaran
	2) Penampilan
b.	Antropometri
	1) BB
	2) TB
	3) Lingkar kepala
	4) Lingkar dada
	5) Lingkar Abdomen
	6) Lingkar lengan atas
c.	Pemeriksaan <i>Head to Toe</i>
	1) Kepala
	2) Wajah
	3) Mata
	4) Telinga
	5) Hidung
	6) Mulut
	7) Leher
	8) Dada

9) Abdomen	
10) Punggung dan Bokong	
11) Genitalia	
12) Anus	
13) Ekstremitas	
a) Atas	
b) Bawah	

- Data Psikologis

No	Data Psikologis	
1	Adaptasi Post Partum	
2	Konsep Diri	
	a. Gambaran diri	
	b. Ideal diri	
	c. Harga diri	
	d. Peran	
	e. Identitas diri	

- Data Sosial

No	Data Sosial	

- Kebutuhan *Bounding Attachment*

No	Kebutuhan <i>Bounding Attachment</i>	

- Kebutuhan Pemenuhan Seksual

No	Kebutuhan Pemenuhan Seksual	

- Data Spiritual

No	Data Spiritual	

- Pengetahuan Tentang Perawatan Diri

No	Pengetahuan Tentang Perawatan Diri	

- Data Penunjang

- Laboratorium

Tanggal	Jenis Pemeriksaan	Hasil	Nilai Rujukan	Satuan
---------	-------------------	-------	---------------	--------

- Radiologi

Tanggal	Jenis Pemeriksaan	Hasil/Kesan
---------	-------------------	-------------

- Program dan Rencana Pengobatan

Tanggal	Jenis Terapi	Cara Pemberian	Waktu
---------	--------------	----------------	-------

4) Analisa Data

No	Data	Etiologi	Masalah
----	------	----------	---------

e. Diagnosa Keperawatan Berdasarkan Prioritas

No	Diagnosa Keperawatan	Tanggal Ditemukan	Nama Perawat	Tanda Tangan
----	----------------------	-------------------	--------------	--------------

f. Perencanaan

No	Diagnosa Keperawatan	Intervensi	
		Tujuan	Tindakan

g. Pelaksanaan

No	Tanggal Jam	DP	Tindakan	Nama & TTD
----	-------------	----	----------	------------

Tindakan:
Hasil:

h. **Evaluasi**

Tanggal	DP	Evaluasi Sumatif	Nama & TTD
	S O A P I E R		

Lampiran 5 Surat Uji Etik



**Fakultas Keperawatan
Bhakti Kencana
University**

Jl. Soekarno Hatta No 754 Bandung
☎ 022 7830 760, 022 7830 768
✉ bku.ac.id • contact@bku.ac.id

No : 043/KEPK_UBK_GRT/06/2025
Lampiran : -
Perihal : Surat Keputusan Uji Etika

Garut, 05 Juni 2025

Kepada Yth.
Direktur RSUD dr. Slamet Garut
Di Tempat

Assalamualaikum wr.wb.

Berdasarkan kurikulum Universitas Bhakti Kencana (UBK) Garut Tahun Akademik 2024/2025 Mahasiswa/I dituntut untuk membuat Karya Tulis Ilmiah (KTI) sebagai salah satu tugas akhir dan merupakan satu dari tiga pilar dalam pendidikan Perguruan Tinggi. Untuk menjamin keamanan penelitian KTI di UBK Garut harus melalui Uji Etik oleh Komisi Etik Penelitian Kesehatan (KEPK) dari penelitian yang akan dilaksanakan.

Sehubungan dengan hal tersebut, maka setelah dilaksanakan Uji Etik Penelitian tersebut kami menyatakan penelitian Mahasiswa/I kami dibawah ini:

Nama : HILDA RESTI
NIM : 221FK06062
PEMBERIAN BUBUR KACANG HIJAU DALAM ASUHAN KEPERAWATAN
Judul KTI : PADA IBU POST PARTUM SPONTAN DENGAN MASALAH MENYUSUI TIDAK
EFEKTIF DI RUANG JADE RSUD DR. SLAMET GARUT TAHUN 2025
Kesimpulan : **LOLOS Uji ETIK** untuk bisa dilanjutkan ketahap penelitian

Demikian surat pernyataan ini kami sampaikan dan dapat digunakan sebagaimana mestinya.
Atas perhatian dan kerjasamanya kami ucapkan terima kasih.

Wassalamualaikum wr.wb.

Penelaah KEPK UBK Garut


Ridwan Riadul Jinan, SKM., Ivi.Si.
NIDN : 0424088404



Lampiran 6 Lembar Persetujuan Menjadi Responden

LEMBAR PERSETUJUAN MENJADI RESPONDEN

(INFORMED CONSENT)

Kepada Yth, Bapak/Ibu

Responden

Di RSUD dr.Slamet Garut

Sebagai persyaratan tugas akhir mahasiswa Program Studi Diploma III Keperawatan Universitas Bhakti Kencana, saya akan melakukan Studi Kasus dengan judul “Pemberian Bubur Kacang Hijau Dalam Asuhan Keperawatan Pada Ibu Post Partum Spontan Dengan Masalah Menyusui Tidak Efektif Di Ruang Jade RSUD Dr. Slamet Garut Tahun 2025”. Tujuan penelitian ini adalah untuk melakukan Asuhan Keperawatan Ibu Post Partum Spontan Dengan Masalah Menyusui Tidak Efektif Di Ruang Jade RSUD Dr. Slamet Garut, untuk keperluan tersebut saya memohon kesediaan bapak/ibu untuk menjadi responden dalam proses penelitian studi kasus ini, oleh karena itu bapak/ibu akan memberikan data dengan kejujuran dan apa adanya. Dan informasi bapak/ibu akan di jamin kerahasiaannya.

Demikian lembar persetujuan ini saya buat. Atas bantuan dan partisipasi bapak/ibu saya menyampaikan terima kasih.

Garut,.....2025

Responden

Peneliti

(.....) (.....)

Lampiran 7 *Informed Consent*

Persetujuan Setelah Penjelasan (*Informed Consent*):

Saya Hilda Resti dengan NIM 221FK0606 ini adalah peneliti dari (Jurusan Keperawatan), dengan ini meminta anda untuk berpartisipasi dengan sukarela dalam penelitian yang berjudul ” Pemberian Bubur Kacang Hijau Dalam Asuhan Keperawatan Pada Ibu Post Partum Spontan Dengan Masalah Menyusui Tidak Efektif Di Ruang Jade Rsud dr. Slamet Garut Tahun 2025 ” dengan beberapa penjelasan sebagai berikut:

- 1) Tujuan dari penelitian ini untuk mengetahui Pemberian bubur kacang hijau pada ibu post partum spontan dengan masalah menyusui tidak efektif di ruang Jade RSUD dr. Slamet Garut dengan metode/prosedur jenis penelitian deskriptif dalam bentuk studi kasus.
- 2) Anda dilibatkan dalam penelitian karena anda memiliki karakteristik yang sesuai dengan kriteria inklusi penelitian dan Keterlibatan anda dalam penelitian ini bersifat sukarela.
- 3) Seandainya anda tidak menyetujui cara ini maka anda dapat memilih cara lain yaitu mengundurkan diri atau anda boleh tidak mengikuti penelitian ini sama sekali. Untuk itu anda tidak akan dikenai sanksi apapun.
- 4) Penelitian ini akan berlangsung selama 3-7 hari dengan pembagian Lembar informed consent untuk pendokumentasian, pengisian Format asuhan keperawatan, melakukan Standar Operasional Prosedur (SOP) dan pemberian Leaflet .
- 5) Anda akan diberikan imbalan berupa pemberian edukasi atas kehilangan waktu/ketidaknyamanan.
- 6) Setelah selesai penelitian, anda akan diberikan informasi tentang hasil penelitian secara umum melalui bentuk laporan tertulis per individu.
- 7) Anda akan mendapatkan informasi tentang keadaan kesehatan anda selama pengambilan data/sampel berupa Wawancara, Observasi, Pemeriksaan fisik dan Dokumentasi.

- 8) Anda akan mendapatkan informasi bila ditemukan temuan yang tidak diharapkan selama penelitian ini.
- 9) Anda juga akan diinformasikan data lain yang berhubungan dengan keadaan anda yang kemungkinan ditemukan saat pengambilan sampel/data berlangsung.
- 10) Prosedur pengambilan sampel adalah dengan Wawancara, Observasi, Pemeriksaan fisik dan Dokumentasi cara ini mungkin menyebabkan Rasa sakit dan rasa tidak nyaman yang kemungkinan dialami oleh subjek, dari tindakan/ intervensi/ perlakuan yang diterima selama penelitian; dan kemungkinan bahaya bagi subjek (atau orang lain termasuk keluarganya) akibat keikutsertaan dalam penelitian. Termasuk risiko terhadap kesehatan dan kesejahteraan subjek dan keluarganya.
- 11) Keuntungan yang anda peroleh adalah dapat menambah wawasan baru yang berguna berguna untuk masa depan.
- 12) Penelitian dilakukan dengan harapan dapat memberikan manfaat bagi ibu post partum.
- 13) Anda tidak memerlukan perawatan setelah penelitian karena tidak terdapat intervensi dalam penelitian ini.
- 14) Anda tidak mendapatkan intervensi dengan risiko tertentu yang memerlukan pengobatan atau tindakan kesehatan setelah penelitian ini.
- 15) Anda tidak memerlukan pengobatan atau tindakan tertentu karena penelitian ini.
- 16) Anda akan diberikan informasi bila didapatkan informasi baru dari penelitian ini ataupun dari sumber lain.
- 17) Semua data dalam penelitian ini akan disimpan oleh peneliti (tim peneliti) dalam bentuk tulisan dan penulis menjamin kerahasiaan.
- 18) Semua informasi yang anda berikan dalam penelitian ini tidak akan disebar luaskan sehingga kerahasiaannya akan terjamin.
- 19) Penelitian ini merupakan penelitian pribadi dan tidak ada sponsor yang mendanai penelitian ini.
- 20) Peneliti menjadi peneliti sepenuhnya dalam penelitian ini.

- 21) Peneliti tidak memberikan jaminan kesehatan atau perawatan kepada subyek karena penelitian ini tidak mengandung unsur intervensi yang berbahaya.
- 22) Tidak ada pengobatan atau rehabilitasi dan perawatan kesehatan pada individu / subyek karena penelitian ini tidak mengandung unsur intervensi yang berbahaya terhadap subyek.
- 23) Peneliti tidak menjamin apabila terjadi resiko pada subyek karena penelitian ini intervensi yang tidak beresiko terhadap pasien dan tidak ada organisasi yang bertanggung jawab karena ini merupakan penelitian pribadi.
- 24) Penelitian ini tidak melibatkan unsur-unsur yang membahayakan kepada individu/subyek sehingga tidak ada jaminan hukum untuk hal tersebut
- 25) Penelitian ini telah mendapat persetujuan laik etik dari KEPK UBK Garut.
- 26) Anda akan diberikan informasi apabila terjadi pelanggaran pelaksanaan protokol penelitian ini; dan jika terjadi pelanggaran, maka ketua peneliti akan menghentikan penelitian.
- 27) Anda akan mendapatkan penjelasan tentang rancangan penelitian dan perlakuan yang akan dilakukan hingga penelitian selesai.
- 28) Semua informasi penting akan diungkapkan selama penelitian berlangsung dan anda berhak untuk menarik data/informasi selama penelitian berlangsung.
- 29) Penelitian ini hanya observasional menggunakan instrument kuisioner tidak menggunakan hasil tes genetik dan informasi genetik keluarga.
- 30) Penelitian ini hanya observasional menggunakan instrument kuisioner, tidak menggunakan catatan medis dan hasil laboratorium perawatan klinis milik anda.
- 31) Penelitian ini hanya observasional menggunakan instrument kuisioner, semua responden mendapat perlakuan yang sama dan apabila ada yang membutuhkan tentang akan dijelaskan oleh peneliti, termasuk bila ada wanita usia subur.
- 32) Penelitian ini melibatkan anda dan atau wali, serta berhak mengikuti terus penelitian ini atau mengundurkan diri bila terjadi

sesuai risiko penelitian.

- 33) Semua responden mendapat perlakuan yang sama dan apabila ada yang membutuhkan tentang informasi tentang kesehatan akan dijelaskan oleh peneliti, termasuk disitu bila ada individu yang pernah mengalami atau menjadi korban bencana.
- 34) Penelitian ini tidak dilakukan secara online dan tidak menggunakan alat online atau digital.

Saya berharap Saudara bersedia untuk menjadi responden dalam penelitian ini dimana saudara akan melakukan pengisian kuesioner yang terkait dengan penelitian. Setelah Saudara membaca maksud dan tujuan penelitian diatas maka saya mohon untuk mengisi nama dan tanda tangan dibawah ini.

Saya setuju untuk ikut serta dalam penelitian ini.

Nama :

Tanda tangan :

Terimakasih atas kesediaan anda untuk ikut serta di dalam penelitian ini.

Dengan hormat

Saksi

Peneliti

Lampiran 8 SOP Pemberian Bubur Kacang Hijau Pada Ibu Post Partum Spontan

SOP (Standar Operasional Prosedur)	
Pemberian Bubur Kacang Hijau Pada Ibu Post Partum Spontan	
Pengertian	Pemberian bubur kacang hijau untuk ibu menyusui post partum spontan yang mengalami masalah menyusui tidak efektif untuk merangsang pengeluaran ASI
Tujuan	Untuk merangsang hormon oksitosin dan hormon prolaktin dalam pengeluaran produksi ASI
Manfaat	<ol style="list-style-type: none"> 1) Merangsang hormon oksitosin dan hormon prolaktin 2) Meningkatkan pengeluaran produksi ASI
Alat-alat dan bahan	<ol style="list-style-type: none"> 1) Panci, alat pengaduk, pisau, parutan kelapa, kompor 2) Kacang hijau 200 gram (1 porsi) 3) Air matang 300ml 4) Gula merah 40 gram dan gula putih 40 gram 5) Santan 1/4 buah kelapa parut 6) Jahe 1/2 ruas
Indikasi	<ol style="list-style-type: none"> 1) Ibu menyusui yang mengalami penurunan produksi ASI 2) Ibu menyusui yang memiliki riwayat penurunan produksi ASI pada kehamilan sebelumnya 3) Ibu menyusui yang mengalami stres atau kelelahan yang dapat mempengaruhi produksi ASI
Kontraindikasi	<ol style="list-style-type: none"> 1) Ibu menyusui yang memiliki alergi terhadap kacang hijau 2) Ibu menyusui yang memiliki riwayat penyakit ginjal atau hati yang dapat mempengaruhi kemampuan tubuh untuk memproses kacang hijau 3) Ibu menyusui yang sedang mengonsumsi obat-obatan yang dapat berinteraksi dengan kacang hijau seperti obat pengencer darah
Prosedur	<p>Tahap Orientasi :</p> <ol style="list-style-type: none"> 1) Tujuan : menjelaskan tujuan pemberian bubur kacang hijau pada ibu post partum spontan yaitu untuk membantu meningkatkan produksi ASI dan memulihkan kondisi ibu post partum spontan 2) Manfaat : menjelaskan manfaat pemberian bubur kacang hijau yaitu kaya akan protein, vitamin dan mineral yang dibutuhkan oleh ibu post partum spontan. 3) Menjelaskan indikasi dan kontraindikasi pemberian bubur kacang hijau pada ibu post partum spontan. <p>Tahap Pelaksanaan :</p> <ol style="list-style-type: none"> 1) Persiapkan bahan dan alat untuk membuat bubur kacang hijau 2) Pembuatan bubur kacang hijau menggunakan kacang hijau pilihan yang baik dengan takaran 200 gram, gula merah 40 gram dan gula putih 40 gram, santan 1/4 buah kelapa parut, dan jahe 1/2 ruas, 300ml air matang, serta daun pandan kemudian di masak sampai matang untuk pembuatan 1 porsi. 3) Ibu post partum spontan diobservasi terkait masalah menyusui, produksi ASI, dan perlekatan dengan bayi 4) Pemberian bubur kacang hijau untuk dikonsumsi selama 7 hari berturut-turut sebanyak 200 gr/300 ml dengan pemberian 2x setiap hari di pagi dan sore hari. 5) Mengawasi ibu post partum selama pemberian bubur kacang hijau untuk memastikan bahwa mereka tidak memiliki reaksi alergi atau efek samping lainnya.

	<p>Tahap Evaluasi :</p> <ol style="list-style-type: none"> 1) Mengevaluasi kondisi ibu post partum spontan sesudah pemberian bubur kacang hijau untuk memastikan bahwa mereka memiliki perbaikan kondisi dan tidak mengalami reaksi alergi atau efek samping lainnya pasca pemberian bubur kacang hijau. 2) Kemudian ibu post partum spontan dilakukan observasi kembali terkait produksi ASI pasca intervensi bubur kacang hijau. <p>Tahap Dokumentasi :</p> <ol style="list-style-type: none"> 1) Membuat dokumentasi pemberian bubur kacang hijau pada ibu post partum spontan termasuk tanggal, waktu dan jumlah bubur yang diberikan. 2) Membuat dokumentasi evaluasi kondisi ibu post partum spontan, produksi ASI, dan efek samping pemberian bubur kacang hijau 3) Membuat dokumentasi hasil pemberian bubur kacang hijau pada ibu post partum, termasuk perbaikan kondisi, peningkatan produksi ASI, dan efek samping yang dialami.
--	---

Pembimbing I,



Rany Yulianie, S.ST.,M.Kes
NIDN. 0408079201

Pembimbing II,



Santi Rinjani, S.Kep.Ners.,M.Kep
NIDN. 430058904

Lampiran 9 Satuan Acara Penyuluhan

SATUAN ACARA PENYULUHAN PEMBERIAN BUBUR KACANG HIJAU PADA IBU POST PARTUM SPONTAN

Topik : Pendidikan Kesehatan Tentang Pemberian Bubur Kacang Hijau Pada Ibu Post Partum Spontan

Sasaran : Ibu Post Partum Spontan

Tempat : Ruang Jade RSUD Dr. Slamet Garut

Hari/tanggal :

Waktu : 35 menit

A. Tujuan intruksional umum (TIU)

Setelah dilakukan penyuluhan pendidikan kesehatan selama 35 menit diharapkan pasien mengetahui tentang manfaat bubur kacang hijau pada ibu post partum spontan dan ASI dapat keluar secara efektif

B. Tujuan intruksional khusus (TIK)

Setelah diberikan penyuluhan pendidikan kesehatan selama 35 menit diharapkan keluarga pasien mampu :

1. Menjelaskan pengertian pemberian bubur kacang hijau pada ibu post partum spontan
2. Menjelaskan manfaat pemberian bubur kacang hijau pada ibu post partum spontan
3. Menjelaskan Indikasi pemberian bubur kacang hijau pada ibu post partum spontan
4. Menjelaskan kontraindikasi pemberian bubur kacang hijau pada ibu post partum spontan

5. Menjelaskan alat dan bahan pemberian bubur kacang hijau pada ibu post partum spontan
6. Menjelaskan tata cara pemberian bubur kacang hijau pada ibu post partum spontan
7. Menjelaskan waktu pemberian bubur kacang hijau pada ibu post partum spontan

C. Materi

1. Pengertian pemberian bubur kacang hijau pada ibu post partum spontan
2. Manfaat pemberian bubur kacang hijau pada ibu post partum spontan
3. Indikasi pemberian bubur kacang hijau pada ibu post partum spontan
4. Kontraindikasi pemberian bubur kacang hijau pada ibu post partum spontan
5. Alat dan bahan pemberian bubur kacang hijau pada ibu post partum spontan
6. Tata cara pemberian bubur kacang hijau pada ibu post partum spontan
7. Waktu pemberian bubur kacang hijau pada ibu post partum spontan

D. Metode

1. Tanya jawab

E. Media

1. Lembar balik

F. Kegiatan penyuluhan

No	Waktu atau tahap	Kegiatan penyuluhan	Kegiatan Peserta	Media
1	5 menit	Pembukaan : a. Membuka atau memulai kegiatan dengan	a. Menjawab salam b. Mendengarkan c. Mendengarkan	Lembar balik

		<p>mengucapkan salam</p> <p>b. Memperkenalkan diri</p> <p>c. Menjelaskan tujuan dari penyuluhan</p> <p>d. Kontrak waktu dan bahasa</p>	<p>d. Menyepakati waktu dan bahasa</p>	
2	10 menit	<p>Pelaksanaan :</p> <p>a. Pengertian pemberian bubur kacang hijau pada ibu post partum spontan</p> <p>b. Manfaat pemberian bubur kacang hijau pada ibu post partum spontan</p> <p>c. Indikasi pemberian bubur kacang hijau pada ibu post partum spontan</p> <p>d. Kontraindikasi pemberian bubur kacang hijau pada ibu post partum spontan</p> <p>e. Alat dan bahan pemberian bubur kacang hijau pada ibu post partum spontan</p> <p>f. Tata cara pemberian bubur kacang hijau pada ibu</p>	<p>a. Memperhatikan dan mendengarkan</p> <p>b. Memperhatikan dan mendengarkan</p> <p>c. Memperhatikan dan mendengarkan</p> <p>d. Memperhatikan dan mendengarkan</p> <p>e. Memperhatikan dan mendengarkan</p> <p>f. Bertanya yang belum jelas atau yang ingin diketahui</p> <p>g. Mendengarkan</p> <p>h. Terlihat senang</p>	Lembar balik

		post partum spontan g. Waktu pemberian bubur kacang hijau pada ibu post partum spontan		
3	5 menit	Terminasi : a. Melakukan evaluasi b. Menyimpulkan c. Mengucapkan terima kasih atas peran sertanya d. Mengucapkan salam penutup	a. Menjawab sesuai pertanyaan yang diajukan b. Mendengarkan c. Mendengarkan d. Menjawab salam	Lembar balik

G. Evaluasi

1. Evaluasi struktur

- a) Menyiapkan SAP : SAP tersedia
- b) Menyiapkan tempat : Tempat nyaman
- c) Menyiapkan media : Media tersedia
- d) Menyiapkan sasaran : Pasien Ibu Post Partum Spontan

2. Evaluasi proses

- a) Sasaran mengikuti kegiatan penyuluhan dari awal sampai akhir
- b) Sasaran memperhatikan dan mendengarkan
- c) Sasaran antusias terhadap materi penyuluhan
- d) Sasaran aktif bertanya

3. Evaluasi hasil

Tingkat pengetahuan seseorang dapat diukur dengan skala yang bersifat kualitatif, yaitu:

- a. Pengetahuan baik : 76%-100%
- b. Pengetahuan cukup : 56%-75%
- c. Pengetahuan kurang : $\leq 55\%$ (Nursalam dkk, 2016).

Lampiran Materi Pendidikan Kesehatan Tentang Pemberian Bubur Kacang Hijau Pada Ibu Post Partum Spontan

A. Pengertian

Pemberian bubur kacang hijau untuk ibu menyusui post partum spontan yang mengalami masalah menyusui tidak efektif untuk merangsang pengeluaran ASI

B. Manfaat

Kacang hijau mengandung senyawa aktif yaitu polifenol dan flavanold yang meningkatkan hormone prolaktin, Saat hormon prolaktin meningkat, sekresi ASI dimaksimalkan sehingga meningkat dan kandungan nutrisi ekstrak kacang hijau meningkatkan kandungan nutrisi. Bubur kacang hijau mengandung vitamin B1 (thamin) yang berfungsi untuk mengubah karbohidrat menjadi energi, memperkuat system saraf dan bertanggungjawab untuk produksi ASI.

C. Indikasi

1. Ibu menyusui yang mengalami penurunan produksi ASI
2. Ibu menyusui yang memiliki Riwayat penurunan produksi ASI pada kehamilannya

3. Ibu menyusui yang mengalami stress atau kelelahan yang dapat mempengaruhi produksi ASI

D. Kontraindikasi

1. Ibu menyusui yang memiliki alergi terhadap kacang hijau
2. Ibu menyusui yang memiliki Riwayat penyakit ginjal atau hati yang dapat mempengaruhi kemampuan tubuh untuk memproses kacang hijau
3. Ibu menyusui yang sedang mengkonsumsi obat-obatan yang dapat berinteraksi dengan kacang hijau seperti obat pengencer darah.

E. Alat dan Bahan

1. Panci
2. Pengaduk
3. Pisau
4. Parutan Kelapa
5. Kompor
6. Air Matang 300 ml
7. Kacang hijau 200 gram (1 porsi)
8. Gula putih 40 gram
9. Gula merah 40 gram
10. Santan $\frac{1}{4}$ buah kelapa parut
11. Jahe $\frac{1}{2}$ ruas

F. Tata Cara

Pembuatan bubur kacang hijau menggunakan kacang hijau pilihan yang baik dengan takaran 200 gram, gula merah 40 gram, gula putih 40 gram, santan

$\frac{1}{4}$ buah kelapa parut dan jahe $\frac{1}{2}$ ruas, 300 ml air matang, serta daun pandan kemudian dimasak sampai matang untuk pembuatan 1 porsi

G. Waktu Pemberian Kacang Hijau

Pemberian bubur kacang hijau untuk dikonsumsi selama 7 hari berturut-turut sebanyak 200gr/300ml dengan pemberian 2x setiap hari di pagi dan sore hari.

Lampiran 10 Leaflet Pemberian Bubur Kacang Hijau Pada Ibu Post Partum Spontan



PEMBERIAN BUBUR KACANG HIJAU PADA IBU POST PARTUM SPONTAN



HILDA RESTI
221FK06062

PROGRAM STUDI DIII
KEPERAWATAN PSDKU GARUT
FAKULTAS KEPERAWATAN
UNIVERSITAS BHAKTI
KENCANA

PENGERTIAN

Pemberian bubur kacang hijau untuk ibu menyusui post partum spontan yang mengalami masalah menyusui tidak efektif untuk merangsang pengeluaran ASI

MANFAAT

Kacang hijau mengandung senyawa aktif yaitu **polifenol** dan **flavonoid** yang meningkatkan hormon prolaktin. Saat hormon prolaktin meningkat, sekresi ASI dimaksimalkan sehingga meningkatkan dan kandungan nutrisi ekstrak kacang hijau meningkatkan kandungan nutrisi:
Bubur kacang hijau juga mengandung **Vitamin B1 (thiamin)** yang berfungsi untuk mengubah karbohidrat menjadi energi, memperkuat sistem saraf dan bertanggung jawab untuk produksi ASI.



KONTRA INDIKASI

- Ibu menyusui yang memiliki alergi terhadap kacang hijau
- Ibu menyusui yang memiliki riwayat penyakit ginjal atau hati yang dapat mempengaruhi kemampuan tubuh untuk memproses kacang hijau
- Ibu menyusui yang sedang mengonsumsi obat-obatan yang dapat berinteraksi dengan kacang hijau seperti obat pengencer darah

INDIKASI

- Ibu menyusui yang mengalami penurunan produksi ASI
- Ibu menyusui yang memiliki riwayat penurunan produksi ASI pada kehamilan sebelumnya
- Ibu menyusui yang mengalami stres atau kelelahan yang dapat mempengaruhi produksi ASI

ALAT & BAHAN



Panci



Pengaduk



Pisau



Parutan
Kelapa



Kompor



Air matang
300ml



Kacang
hijau 200 gram
(1 porsi)



Gula putih
40 gram



Gula merah
40 gram



Santan 1/4
buah kelapa
parut



Jahe 1/2 ruas



TATA CARA

Pembuatan bubur kacang hijau menggunakan kacang hijau pilihan yang baik dengan takaran 200 gram, gula merah 40 gram dan gula putih 40 gram, santan 1/4 buah kelapa parut, dan jahe 1/2 ruas, 300ml air matang, serta daun pandan kemudian di masak sampai matang untuk pembuatan 1 porsi.



WAKTU PEMBERIAN BUBUR KACANG HIJAU

Pemberian bubur kacang hijau untuk dikonsumsi selama **7 hari** berturut-turut sebanyak **200 gr /300 ml** dengan pemberian **2x** setiap hari di **pagi** dan **sore** hari.



PERLU DIKETAHUI !!!

ASI merupakan makanan tepat gizi seimbang dan mencukupi seluruh kebutuhan nutrisi yang dibutuhkan selama 6 bulan pertama.

POSISI MENYUSUI

1. Posisi Cradle Hold
(Pegangan Pelukan)
2. Posisi Cross-Cradle Hold
(Pegangan Silang)
3. Posisi Football Hold
(Pegangan Sepak Bola)
4. Posisi Side-Lying
(Berbaring Samping)
5. Posisi Laid-Back
(Biarkan Bayi Duduk)

APA ITU MENYUSUI?

Menyusui adalah cara alami dan efektif bagi ibu untuk memberikan nutrisi terbaik bagi bayinya, mendukung pertumbuhan dan perkembangan yang sehat, serta memberikan manfaat biologis dan kejiwaan bagi ibu dan anak.

MANFAAT MENYUSUI EFEKTIF

- 1 Puting tidak lecet
- 2 Bayi merasa puas & nyaman karena perlekatan kuat.
- 3 Bayi menjadi tenang
- 4 Bayi tidak gumoh (muntah)
- 5 Nutrisi pada bayi tercukupi

MENYUSUI EFEKTIF

HILDA RESTI
221FK06062

PROGRAM STUDI D3 KEPERAWATAN
UNIVERSITAS BHAKTI KENCANA

Langkah - Langkah Menyusui



Perah sedikit ASI dan oleskan sedikit ke sekitar puting susu.



Bayi diletakkan menghadap Ibu dengan posisi sanga seluruh badan bayi, kepala dan tubuh bayi lurus.



Hadapkan bayi ke dada Ibu sampai bibir bayi menyentuh puting Ibu. Tunggu mulut bayi terbuka lebar.



Mosukkan puting susu serta sebagian besar aeorola masuk ke mulut bayi.



Setelah bayi mulai menghisap, sebaiknya tidak memegang atau menyangga payudara lagi



Melepas isapan bayi dengan cara jari kelingking dimasukkan ke mulut bayi melalui sudut mulut atau da bayi ditekan bawah. Sendawakan

Menyendawakan Bayi Setelah Menyusui



1. **Posisi Tegak** yaitu dengan gendong bayi menghadap Ibu. Posisikan dagunya berada di atas pundak Ibu, kemudian topang badannya dari bawah dengan salah satu tangan. Lalu, gunakan tangan lainnya untuk menepuk lembut punggung bayi.
2. **Posisi duduk** dengan dudukkan bayi di pangkuan Ibu ke arah luar. Gunakan satu tangan untuk menopang tubuh dengan cara menyangga dagu dan dadanya menggunakan telapak tangan. Hati-hati untuk tidak menekan lehernya. Dengan tangan lainnya, tepuk lembut punggung Bayi.
3. **Posisi tengkurap** dengan menidurkan bayi di lengan atau pangkuan Ibu dengan posisi tengkurap. Posisikan agar kepala bayi lebih tinggi dari badannya, kurang lebih dengan kemiringan 45°. Lalu tepuk punggungnya secara lembut dengan tangan lainnya.

Tanda Bayi Cukup Asi



- Bayi akan terlihat puas setelah menyusui
- Bayi terlihat sehat dan BB naik setelah 2 minggu pertama (100-200gr setiap minggu)
- Puting dan payudara tidak luka atau nyeri
- Bayi akan buang air kecil 6-8 kali sehari dan buang air besar berwarna kuning 2 kali sehari

Ayo Mengasahi



Lampiran 12 Lembar Observasi

LEMBAR OBSERVASI

Kasus No :

Nama Pasien :

Nama Mahasiswa :

No	Tanggal	Jam	Implementasi	Paraf Pasien	Paraf Perawat

Lampiran 13 Dokumentasi penelitian Pasien 1 dan 2



Lampiran 14 Catatan Bimbingan



Universitas
Bhakti Kencana



12.03.00/PRM-03/CAB.GRT-SPM

CATATAN BIMBINGAN

Nama Mahasiswa : Hilda Resni
NIM : 2217206062
Judul Proposal : Pemberian bubuk kacang hijau dalam adonan kepemintan pada Donut Panna Sponza dengan masalah mengemas
Nama Pembimbing : Adek Effendi
ibu Rany Julianie, S.ST, M.Kes

No	Hari/Tanggal	Catatan Pembimbing	Paraf Pembimbing
1.	17/12/2024	→ Komitasi Judul	Paraf
2.	23/12/2024	→ ACC Judul → BAB I - tambahkan data perbandingan - tambahkan studi pendahuluan - tambahkan peran peran - Peran Pannisa.	Paraf
3.	31/12/2024	→ BAB II - tambahkan fenomena masalah - Peran bagian khusus - mulai rumus bab 2	Paraf
4.	30/01/2025	→ BAB III - Peran bab 2 tem - pengas head to the Peran - lengkap, analisa data.	Paraf
5.	28/02/2025	→ BAB IV - mulai rumus bab 3. → tambahkan tem/Peran desain metode - Peran sop.	Paraf





CATATAN BIMBINGAN

Nama Mahasiswa : Hilda Pesti
NIM : 221K06062
Judul Proposal : Pencegahan HIV/AIDS dengan cara aman keprawatan
Nama Pembimbing : Pada Ibu Rn Parum Sportan dengan masalah mengenai "ibu
efektif"
Ibu Rany Yulianti, S. ST, M. Kes.

No	Hari/Tanggal	Catatan Pembimbing	Paraf Pembimbing
6.	25/3/2025	Perbaiki BAB 2 - Sop tambahkan tahap urutan pelaksanaan, evaluasi dan dokumentasi. - Perbaiki penomoran sub-BAB (halaman putar kanan atas) - Perbaiki daftar pustaka.	
7.	10/04/2025	→ ACC BAB 1 → ACC BAB 2 → BAB 3, lengkapi instrumen Penes. → Buatlah Lampiran 2 (Leaflet, SGAP, dsb).	
8.	11/04/2025	ACC 4/ sempu	

Siapkan PPT & Bahan Materi

CATATAN BIMBINGAN

Nama Mahasiswa : Hilda Pesti
NIM : 22406062
Judul Proposal : Pemberian bubur kacang hijau dalam asuhan keperawatan pada ibu post partum dengan masalah menyusui tidak efektif.
Nama Pembimbing : ibu santi rani s.kep Ners

No	Hari/Tanggal	Catatan Pembimbing	Paraf Pembimbing
1.	18/3/2025	Perbaiki Bab 1 tambahkan referensi masalah laktasi, laktasi eksklusif an. Eksklusif h. studi pendahuluan	Shy Santi Rani, S.Kep, Ners, M.Kep.
	21/3/2025	Perbaiki Bab 2 etimologi nys.	Shy Santi Rani, S.Kep, Ners, M.Kep.
	25/3/2025	Perbaiki definisi operasi di Bab 3	Shy Santi Rani, S.Kep, Ners, M.Kep.
	10/4/2025	Sumber pustaka yang update. < 5 tahun.	Shy Santi Rani, S.Kep, Ners, M.Kep.
	14/4/2025	lengkapi draft Perbaiki penulisan daftar isi Perbaiki daftar tabel perbaikan. tambahkan daftar lampiran. lengkapi tambahan Ace sidang proposal	Shy Shy Shy



LEMBAR PERBAIKAN PROPOSAL KTI

Nama Mahasiswa : Hilda Resti
NIM : 221FK06062
Judul KTI : Pemberian Bubur Kacang Ijo Dalam Askep Pada Ibu Post Partum Spontan Dengan Masalah Menyusui Tidak Efektif
Waktu Ujian : 14.30 WIB

NO	SARAN PENGUJI	TTD
1.	Penulisan perbaikan, daftar lampiran lengkapi, kata pengantar	
2.	<p>BAB I:</p> <ul style="list-style-type: none">- Sinronisasi antarpagraf perbaikan- Lengkapi data perbandingan sesuai kaidah piramida terbalik, tulis data terpisah 4/ setiap tingkatan- Justifikasi pemilihan tempat, tema, responden, terapi perkelas- Kurangi konsep/teori, munculkan fenomena masalah- Jurnal penelitian terdahulu lengkapi- Cantumkan data dari permasalahan yg ada (terkait menyusui tidak efektif)- Hasil stupen & peran perawat perkelas- Tujuan, rumusan, manfaat perbaikan	
3.	<p>BAB II:</p> <ul style="list-style-type: none">- Konsep penyakit: pathway perbaikan- Munculkan konsep menyusui- Konsep menyusui tidak efektif: perkelas penatalaksanaan- Konsep terapi: def bubur? kelebihan & kekurangan, waktu & porsi pemberian, cara pembuatan SOP perbaikan	

4. BAB III:
- Perkelas desain penelitian
 - Kriteria sampel sesuaikan
 - DO lengkapi
 - Waktu perkelas
 - Instrumen & metode pengumpulan data lengkapi
 - Analisa data (pengolahan) kaitkan dgn askep

PENGUJI

(Ns. Winasari Dewi, M.Kep.)

- 5. Daftar pustaka perbaikan
- 6. Lampiran lengkapi
- 7. Perbaiki lain cek & draft




LEMBAR PERBAIKAN PROPOSAL KTI

Nama Mahasiswa : Hilda Resti
NIM : 221FK06062
Judul KTI : Pemberian Bubur Kacang Hijau Dlm Askep pada Ibu Post Partum spontan
dgn masalah menyusui tdk efektif di R. Jade RSUD
Waktu Ujian : 29 - 4 - 2025

NO	SARAN PENGUJI	TTD
1	Perbaiki Fenomena masalah Data menyusui tdk efektif? PD terjadi mastitis atau Putus tenggelam dkk? → tdk mau menyusui? Cek kelenjar ASI bap perse	df
2	Perbaiki Rumusan masalah, Tuj. Umum & Khusus → ada "askep" nya sesuai judul	df
3	SIKI menyusui → intervensi kolaborasi & temp. menyusui tdk efektif.	df
4	Tambahkan leaflet dan cam menyusui yg efektif Tambahkan di bab 2 konsep menyusui cam, posisi dll.	df
5	Perbaiki template askep mater buat ul per 1 pasien	df
6	SOP perbaiki sesuai	df
7	Perbaiki kriteria inklusi, ibu PP anak 1, Putus 24h	df
8	Alternatif bubur kacang dlm bentuk apa saja? susukan & leaflet	df

Garut, 29 - 4 - 2025
PENGUJI


(Yusni Atunrahmah...)



Universitas
Bhakti Kencana



12.03.00/FRM-03/CAB.GRT-SPMI

CATATAN BIMBINGAN

Nama Mahasiswa : Hilda Resti
NIM : 221Pko6062
Judul Proposal : Pemberian Bubur kacang hijau dalam Anusuran kefarmaker
pada ibu Post Partum spontan dengan masalah menyusui
Nama Pembimbing : tidak efektif. situasi shale Rend dan hamet Sant.

No	Hari/Tanggal	Catatan Pembimbing	Paraf Pembimbing
		Ace Parahuan lanjutan yg enk.	




LEMBAR PERBAIKAN KTI

Nama Mahasiswa : Hilda Resh
NIM : 221506062
Judul KTI : Pemberian Bubur Kacang Hijau dan Askep Pada Ibu Post Partum
Spontan dgn Masalah Mengusui Tdk efektif
Waktu Ujian : 13 - 8 - 2025

NO	SARAN PENGUJI	TTD
1	Perbaiki penulisan	
2	Perbaiki hasil pengpis, rapikan tabel	di
3	Perbaiki obat/terapi pasien 2	di
4	Lengkapi diagnosa kep PES tamba ke etiologi dan symptom	di
5	perbaiki intervensi di perencanaan	di
6	Perbaiki implementasi & penulisan ds sd sesuai respon setelah diberikan tindakan, bukan nama obat	di
7	Perbaiki kesimpulan	di
8	Pelajaran istilah & bahasa dan penulisan	di

Garut, 13 - 8 - 2025
PENGUJI


(Eusi Anwarah)



LEMBAR PERBAIKAN KTI

Nama Mahasiswa: Hilda Resti
NIM: 221FK06062
Judul KTI: Pemberian Bubur Kacang Hijau Dalam Askep Pada Ibu Post Partum Spontan Dengan Menyusui Tidak Efektif
Waktu Ujian: 09.00 WIB

NO	SARAN PENGUJI	TTO
1.	Perbaiki penulisan, daftar isi dll perbaiki	
2.	Abstrak B.lnd + B.lng perbaiki	
3.	BAB I-II : perbaiki sesuai saran terakhir	
4.	BAB III : waktu penelitian sesuaikan	
5.	BAB IV : <ul style="list-style-type: none">- pengisian & pemantauan fisik lengkapi sesuai dengan kondisi post partum → BUBBLE HE- analisa data & diagnosa Keperawatan sesuaikan kembali dengan permasalahan yg ditemukan- intervensi keperawatan sesuaikan w/ waktu tujuannya- implementasi perjelas w/ tindakan per Dx Kep, perjelas sesuai intervensi: O, T, E, K, lengkapi hasil/responnya- evaluasi sesuaikan kembali, tambahkan catatan perkembangan- pembahasan perdalam lagi, kaitkan hasil dengan teori	

Garut, 13 Agustus 2025
PENGUJI

(Ns. Winarsan Dewi, M.Kep.)

6. BAB V :
 - Kesimpulan perbaiki
 - Saran sesuaikan
7. Perbaiki Daftar pustaka
8. Lampiran cek kembali
9. Perbaikan lain cek di draft

Lampiran 15 Riwayat Hidup



Identitas Pribadi

Nama	: Hilda Resti
Tempat, tanggal lahir	: Garut, 08 Juni 2004
Alamat	: Kp. Cigedug Garut

Identitas Orang Tua

Ayah	: Yusup Sumpena
Ibu	: Sumarni

Riwayat Pendidikan

PAUD	: AL AMIN (2008-2010)
SD	: SDN SINDANGSARU 3 (2010-2016)
SMP	: SMPN 02 CIGEDUG (2016-2019)
SMA	: SMK BHAKTI KENCANA GARUT (2019-2022)
UNIVERSITAS	: UNIVERSITAS BHAKTI KENCANA GARUT (2022-2025)

Lampiran 16 Hasil Turnitin

